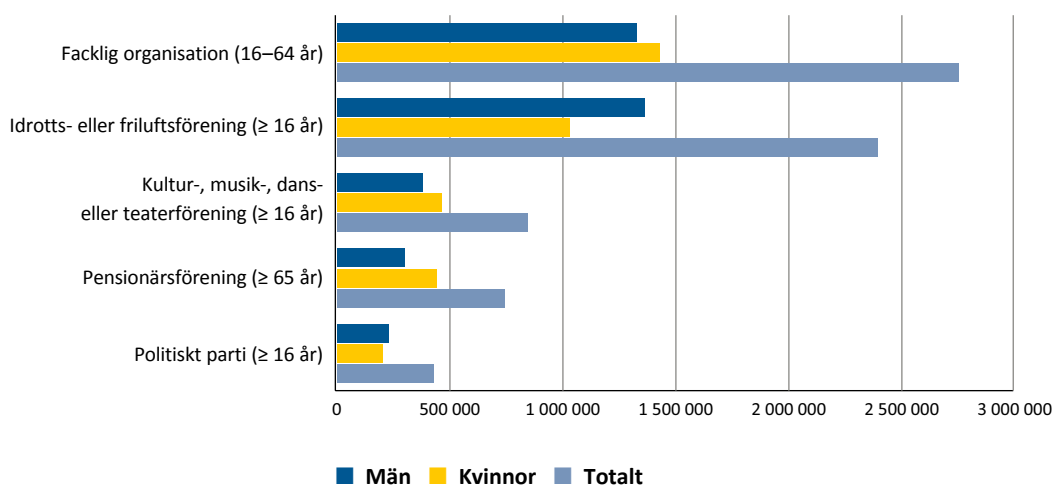


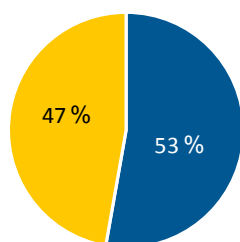
# IDROTTE N I SIFFROR

## ANTAL PERSONER AV BEFOLKNINGEN SOM ÄR MEDLEMMAR I OLIKA ORGANISATIONER ÅR 2014/2015



Källa: SCB, undersökningarna av levnadsförhållanden (ULF/SILC) (skattade värden)

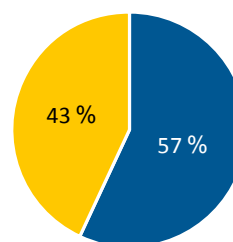
## MEDLEMMAR (6–80 ÅR) ÅR 2017 TOTALT 3 249 000



■ Män ■ Kvinnor

Källa: RF/SCB (skattade värden)

## PERSONER MED LEDARUPPDRAG\* (6–80 ÅR) ÅR 2017 TOTALT 822 000

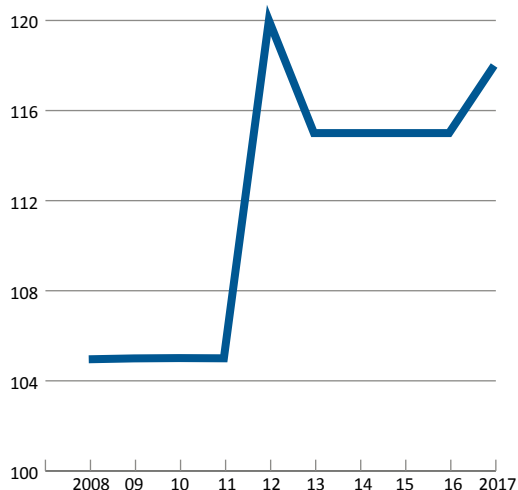


■ Män ■ Kvinnor

\* Ledare, tränare, styrelsemedlem, funktionär/domare eller motsv.  
Källa: RF/SCB (skattade värden)

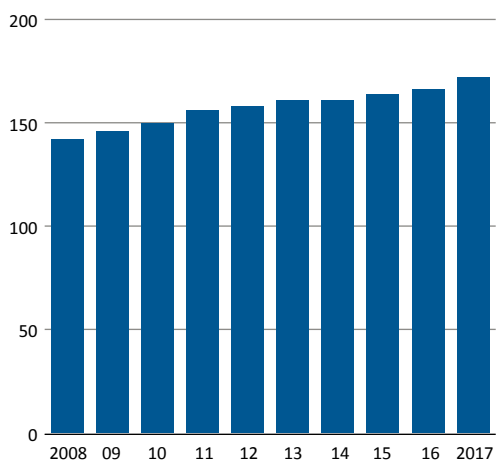
## Ekonomi

### STATSANSLAG TILL DISTRIKTEN ÅR 2008–2017 (MSEK)



Källa: SISU

### UTBETALAT STATSANSLAG TILL SISU IDROTTSUTBILDARNA ÅR 2008–2017 (MSEK)

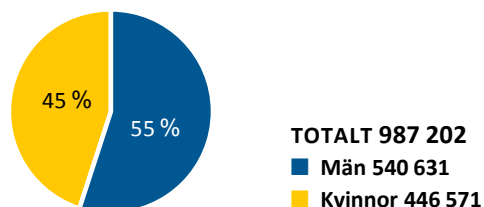


Källa: Regleringsbrevet

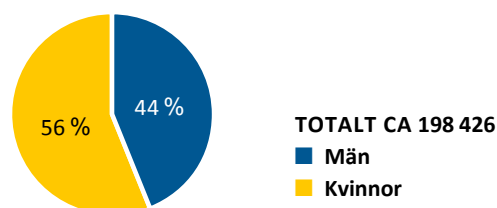
\* varav 4 MSEK i anslaget avser satsningen "Svenska dag ett"

## Bildnings- och utbildningsverksamhet

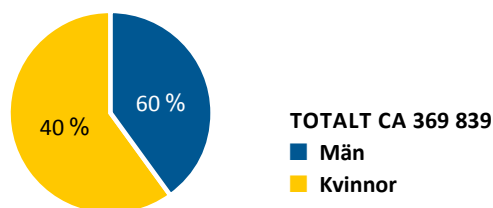
### DELTAGARE I LÄRGRUPP, KURS, PROCESSARBETE OCH LÄRANDE FÖR BARN ÅR 2017



### PUBLIK\* I FÖRELÄSNINGAR ÅR 2017



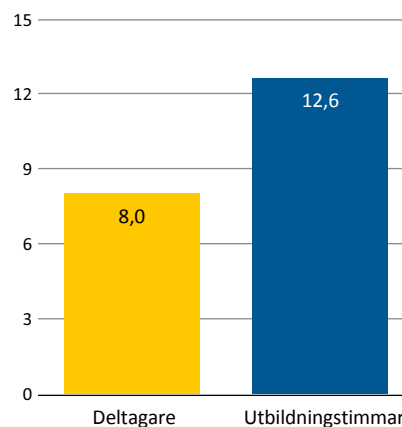
### PUBLIK\* I KULTURPROGRAM ÅR 2017



\* Publik bygger delvis på angivna antal.

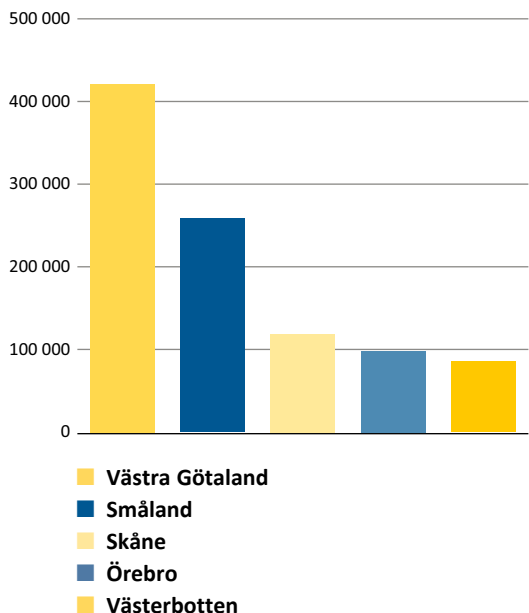
Källa: SISU/IdrottOnline, utbildning

### DELTAGARE OCH UTBILDNINGSTIMMAR PER ARRANGEMANG\* ÅR 2017



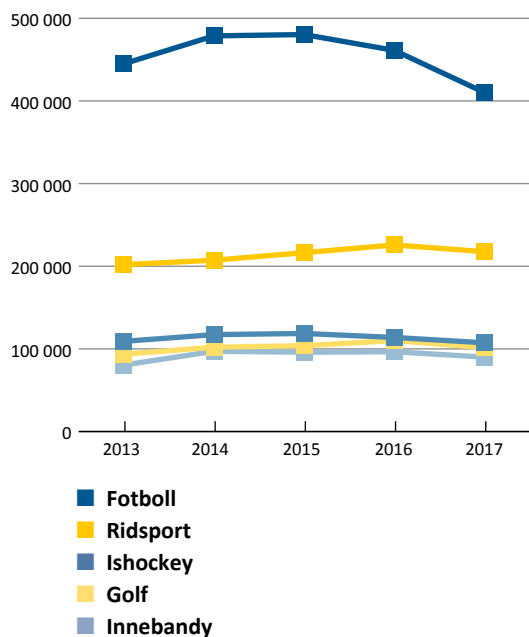
\* Avser verksamhetsformerna lärgrupp, kurs, processarbete och lärande för barn. Källa: SISU/IdrottOnline – utbildning

### UTBILDNINGSTIMMAR\* I DE FEM STÖRSTA DISTRIKTEN ÅR 2017



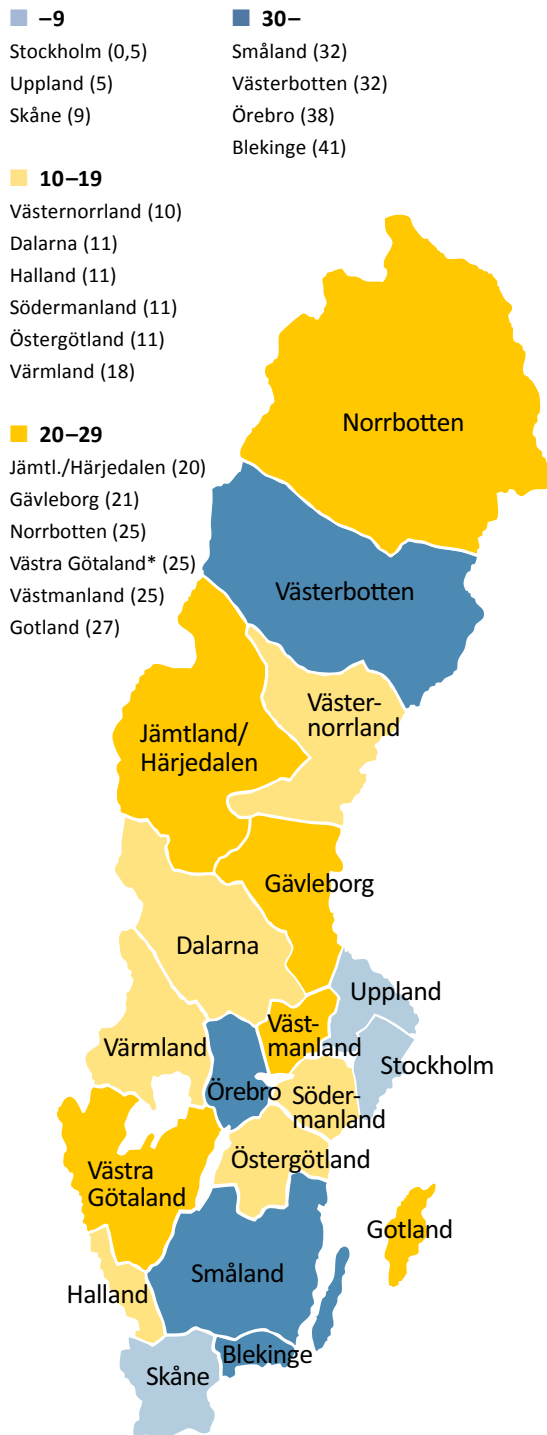
\* Avser verksamhetsformerna lärgrupp, kurs, processarbete och lärande för barn. Källa: SISU/IdrottOnline – utbildning

### UTBILDNINGSTIMMAR\* I DE FEM STÖRSTA SF ÅR 2013–2017



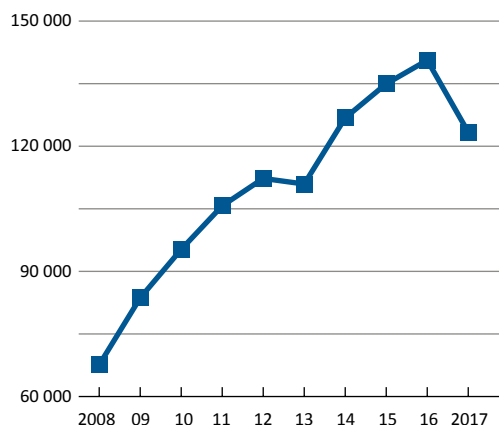
\* Avser verksamhetsformerna lärgrupp, kurs, processarbete och lärande för barn. Källa: SISU/IdrottOnline – utbildning

### ANTAL UTBILDNINGSTIMMAR PER 100 INVÅNARE I DISTRIKTEN\* ÅR 2017



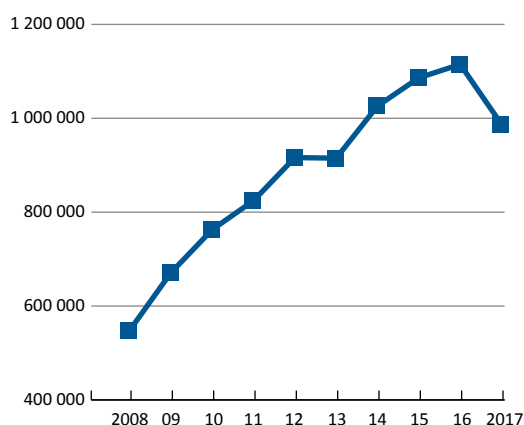
\* År 2017 slogs Väst och Västergötland samman till Västra Götaland. Källa: SISU/IdrottOnline – utbildning/SCB

### ANTAL ARRANGEMANG\* ÅR 2008–2017



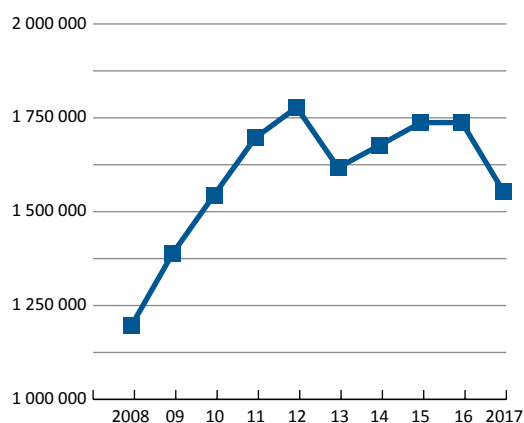
\* Avser verksamhetsformerna lärgrupp, kurs, processarbete och lärande för barn. Källa: SISU/IdrottOnline – utbildning

### ANTAL DELTAGARE\* ÅR 2008–2017



\* Avser verksamhetsformerna lärgrupp, kurs, processarbete och lärande för barn. Källa: SISU/IdrottOnline – utbildning

### ANTAL UTBILDNINGSTIMMAR\* ÅR 2008–2017



\* Avser verksamhetsformerna lärgrupp, kurs, processarbete och lärande för barn. Källa: SISU/IdrottOnline – utbildning

## Verksamhetsformerna lärgrupp, kurs, processarbete och lärande för barn år 2013–2017

	2013	2014	2015	2016	2017
Arrangemang	110 943	126 807	134 692	140 611	123 385
Utbildningstimmar	1 617 533	1 676 329	1 737 112	1 737 462	1 554 354
Deltagare	915 045	1 026 376	1 086 232	1 114 836	987 202
Andel (%) män	56 %	56 %	56 %	55 %	55 %
Andel (%) kvinnor	44 %	44 %	44 %	45 %	45 %

## Statsanslag 2013–2017

Distrikt	2013	2014	2015	2016	2017
Blekinge	4 175 368	4 440 584	4 380 069	4 382 604	4 496 933
Dalarna	3 685 838	3 823 978	3 845 123	3 616 635	3 710 982
Gotland	2 060 432	2 346 647	2 291 378	2 252 026	2 310 774
Gästrikland*	2 470 392	2 859 496	3 000 662	–	–
Gävleborg*	–	–	–	6 654 973	6 828 581
Halland	3 786 034	3 812 313	3 774 548	3 644 295	3 739 364
Hälsingland*	2 834 273	3 209 333	3 316 759	–	–
Jämtland/Härjedalen	2 694 155	2 831 115	2 676 496	2 656 924	2 726 235
Norrbottnen	3 652 842	4 018 657	4 025 666	4 078 090	4 184 475
Skåne	8 849 741	8 602 213	8 241 711	7 832 378	8 036 700
Småland	14 087 219	13 997 688	14 370 817	14 292 086	14 664 923
Stockholm	7 658 834	7 064 434	7 269 920	7 158 192	7 344 927
Södermanland	3 950 905	3 680 061	3 913 312	4 190 972	4 300 301
Uppland	4 232 962	3 605 592	2 846 636	2 799 883	2 872 924
Värmland	5 829 015	5 742 099	5 228 364	5 091 816	5 224 646
Väst**	8 784 655	8 363 121	8 811 591	9 382 064	–
Västerbotten	5 669 346	5 709 942	5 865 789	5 881 826	6 035 265
Västergötland**	13 720 593	13 803 464	13 950 871	13 712 181	–
Västernorrland	3 030 735	3 261 699	3 285 456	3 189 770	3 272 981
Västmanland	3 752 874	3 861 385	3 993 272	4 151 632	4 259 936
Västra Götaland	–	–	–	–	23 696 704
Örebro	5 450 475	5 611 971	5 616 015	5 551 944	5 696 777
Östergötland	4 623 311	4 354 207	4 295 545	4 479 709	4 596 571
<b>Totalt</b>	<b>115 000 000</b>	<b>115 000 000</b>	<b>115 000 000</b>	<b>115 000 000</b>	<b>118 000 000</b>

\*År 2016 slogs Gästrikland och Hälsingland samman till Gävleborg.

\*\*År 2017 slogs Väst och Västergötland samman till Västra Götaland. Källa: SISU

## Arrangemang i distrikten

Distrikt	Lärgrupp	Kurs	Processarbete	Lärande barn	Totalt	2016
Blekinge	3 415	113	57	270	3 855	4 140
Dalarna	6 722	140	25	287	7 174	6 335
Gotland	1 114	122	29	63	1 328	1 407
Gävleborg	5 839	675	102	278	6 894	7 166
Halland	2 486	363	51	261	3 161	3 217
Jämtland-Härjedalen	1 708	360	70	136	2 274	2 411
Norrbottnen	2 534	449	53	36	3 072	3 214
Skåne	5 883	531	73	469	6 956	7 776
Småland	14 319	337	101	1 162	15 919	16 825
Stockholm	987	226	51	126	1 390	11 565
Södermanland	2 728	183	22	537	3 470	4 810
Uppland	1 700	161	6	77	1 944	2 480
Värmland	3 383	234	34	153	3 804	4 148
Väst*	–	–	–	–	–	16 825
Västerbotten	5 208	266	74	1 730	7 278	7 483
Västergötland*	–	–	–	–	–	18 592
Västernorrland	1 182	208	51	257	1 698	2 173
Västmanland	5 574	426	52	558	6 610	6 854
Västra Götaland*	31 286	1 305	306	1 918	34 815	–
Örebro	6 025	312	24	254	6 615	7 091
Östergötland	3 963	390	60	715	5 128	6 099
<b>Totalt</b>	<b>106 056</b>	<b>6 801</b>	<b>1 241</b>	<b>9 287</b>	<b>123 385</b>	<b>140 611</b>

\*År 2017 slogs Väst och Västergötland samman till Västra Götaland. Källa: SISU/IdrottOnline, utbildning

## Deltagare i distrikten

Distrikt	Lärgrupp	Kurs	Processarbete	Lärande barn	Totalt	Varav		Totalt 2016
						kvinnor	% kvinnor	
Blekinge	25 041	1 383	769	2 463	29 656	11 619	39	32 755
Dalarna	31 997	1 327	287	1 626	35 237	14 379	41	35 277
Gotland	9 157	1 229	333	493	11 212	5 642	50	11 675
Gävleborg	36 156	7 004	1 028	3 135	47 323	18 981	40	53 858
Halland	21 868	4 922	560	3 120	30 470	14 905	49	29 525
Jämtland/Härjedalen	11 791	4 053	682	1 374	17 900	9 778	55	17 953
Norrbottnen	19 310	4 321	504	360	24 495	11 678	48	27 334
Skåne	46 306	6 671	806	5 055	58 838	23 416	40	66 047
Småland	140 047	4 252	1 256	14 009	159 564	66 165	41	164 751
Stockholm	7 810	2 686	475	1 160	12 131	5 616	46	78 652
Södermanland	23 420	1 967	198	5 592	31 177	15 301	49	41 771
Uppland	13 879	1 952	76	540	16 447	8 964	55	21 333
Värmland	27 290	2 625	449	1 389	31 753	16 488	52	35 730
Väst*	–	–	–	–	–	–	–	116 421
Västerbotten	46 261	3 517	793	20 426	70 997	33 144	47	71 008
Västergötland*	–	–	–	–	–	–	–	140 216
Västernorrland	10 802	2 470	686	2 125	16 083	9 032	56	19 775
Västmanland	34 508	5 302	647	3 891	44 348	21 845	49	43 821
Västra Götaland*	221 455	13 402	3 437	14 626	252 920	114 628	45	–
Örebro	44 651	3 862	229	1 933	50 675	21 596	43	54 779
Östergötland	34 067	5 388	546	5 975	45 976	23 394	51	52 155
<b>Totalt</b>	<b>805 816</b>	<b>78 333</b>	<b>13 761</b>	<b>89 292</b>	<b>987 202</b>	<b>446 571</b>	<b>45%</b>	<b>1 114 836</b>

\*\*År 2017 slogs Väst och Västergötland samman till Västra Götaland. Källa: SISU/IdrottOnline, utbildning

## Utbildningstimmar i distrikten

Distrikt	Lärgrupp	Kurs	Processarbete	Lärande barn	Totalt	Totalt 2016
Dalarna	29 255	1 658	168	1 426	32 507	37 605
Gotland	13 354	1 279	215	747	15 595	16 887
Gävleborg	46 646	8 454	453	4 525	60 078	69 450
Halland	25 948	5 502	351	2 461	34 262	38 404
Jämtland-Härjedalen	19 064	4 880	359	1 189	25 492	26 657
Norrbottnen	53 158	8 750	296	400	62 604	46 991
Skåne	103 565	6 855	339	7 852	118 611	129 176
Småland	238 073	3 823	888	16 122	258 906	271 626
Stockholm	5 848	2 118	338	1 227	9 531	99 578
Södermanland	36 334	1 611	184	5 827	43 956	56 836
Uppland	20 643	2 545	47	1 394	24 629	28 546
Värmland	52 154	2 489	284	1 996	56 923	62 139
Väst*	–	–	–	–	–	176 895
Västerbotten	66 347	2 432	457	15 950	85 186	90 874
Västergötland*	–	–	–	–	–	264 725
Västernorrland	17 012	2 303	342	4 144	23 801	28 645
Västmanland	54 256	5 967	538	6 228	66 989	64 644
Västra Götaland*	377 660	19 787	2 450	21 171	421 068	–
Örebro	89 622	4 674	154	3 715	98 165	101 688
Östergötland	38 870	4 290	342	6 515	50 017	55 939
<b>Totalt</b>	<b>1 348 941</b>	<b>90 441</b>	<b>8 457</b>	<b>106 515</b>	<b>1 554 354</b>	<b>1 737 462</b>

\*\*År 2017 slogs Väst och Västergötland samman till Västra Götaland. Källa: SISU/IdrottOnline, utbildning

## Arrangemang – föreläsningar och kulturprogram i distrikten

Distrikt	Föreläsning	Kulturprogram	Totalt	Totalt 2016
Blekinge	246	377	623	643
Dalarna	526	416	942	1 057
Gotland	118	56	174	222
Gävleborg	477	948	1 425	1 527
Halland	459	360	819	633
Jämtland/Härjedalen	227	43	270	158
Norrbottn	191	57	248	323
Skåne	273	43	316	261
Småland	448	149	597	610
Stockholm	135	0	135	349
Södermanland	108	248	356	300
Uppland	319	12	331	221
Värmland	1 525	70	1 595	1 573
Väst*	–	–	–	228
Västerbotten	159	78	237	324
Västergötland*	–	–	–	471
Västernorrland	133	1 008	1 141	1 197
Västmanland	338	1 157	1 495	1 897
Västra Götaland*	572	156	728	–
Örebro	180	171	351	421
Östergötland	517	195	712	874
<b>Totalt</b>	<b>6 951</b>	<b>5 544</b>	<b>12 495</b>	<b>13 289</b>

\*År 2017 slogs Väst och Västergötland samman till Västra Götaland. Källa: SISU/IdrottOnline, utbildning

## Publik\* i distrikten

Distrikt	Föreläsning	Kulturprogram	Totalt	Totalt 2016
Blekinge	5 510	30 742	36 252	33 653
Dalarna	12 856	11 206	24 062	29 850
Gotland	3 592	7 999	11 591	9 915
Gävleborg	11 517	26 132	37 649	33 097
Halland	14 812	30 037	44 849	39 084
Jämtland/Härjedalen	5 544	13 423	18 967	29 317
Norrbottn	6 058	9 360	15 418	18 077
Skåne	7 739	2 001	9 740	11 508
Småland	18 067	26 526	44 593	55 612
Stockholm	3 134	0	3 134	23 269
Södermanland	3 463	96 876	100 339	92 559
Uppland	10 330	2 161	12 491	10 409
Värmland	31 254	5 215	36 469	40 437
Väst**	–	–	–	13 121
Västerbotten	4 024	2 562	6 586	11 146
Västergötland**	–	–	–	25 046
Västernorrland	5 414	11 824	17 238	15 344
Västmanland	9 673	47 604	57 277	89 396
Västra Götaland**	24 054	10 775	34 829	–
Örebro	6 768	22 746	29 514	63 686
Östergötland	14 617	12 650	27 267	34 394
<b>Totalt</b>	<b>198 426</b>	<b>369 839</b>	<b>568 265</b>	<b>678 920</b>

\*Publik bygger delvis på angivna antal. \*\*År 2017 slogs Väst och Västergötland samman till Västra Götaland. Källa: SISU/IdrottOnline, utbildning

## Verksamhet\* i SF/medlemsorganisationerna år 2016–2017

Specialförbund och medlemsorganisationer	Arrangemang		Utbildningstim.		Deltagare		Män		Kvinnor	
	2016	2017	2016	2017	2016	2017	Antal	%	Antal	%
Akademisk idrott	253	964	2 819	1 744	1 992	964	392	41	572	59
Amerikansk fotboll	297	229	9 469	6 736	2 687	1 974	1 451	71	523	26
Badminton	874	721	9 020	7 606	5 374	4 180	2 861	69	1 319	32
Bandy	1 565	1 442	25 476	22 091	14 506	13 612	11 441	84	2 171	16
Bangolf	131	93	1 609	1 511	843	596	484	71	112	19
Baseboll och softball	78	60	1 138	1 217	836	619	330	60	289	47
Basket	2 944	1 658	35 400	24 195	26 659	15 057	8 389	55	6 668	44
Biljard	12	9	173	152	52	46	43	90	3	7
Bilsport	989	952	17 330	14 780	9 201	8 109	6 504	81	1 605	20
Bob och rodel	1	8	4	33	4	68	39	75	29	43
Bordtennis	1 050	776	14 448	12 102	7 335	5 513	4 336	77	1 177	21
Boule	323	443	2 845	3 140	2 067	2 687	1 805	69	882	33
Bowling	651	583	10 516	10 559	5 525	4 976	3 357	69	1 619	33
Boxning	343	381	6 318	7 144	2 071	2 176	1 665	77	511	23
Bridge	703	505	14 487	11 052	5 319	4 079	1 916	44	2 163	53
Brottning	382	315	5 657	5 371	2 707	2 156	1 516	71	640	30
Budo och kampsport	816	676	10 413	9 703	5 359	4 299	2 993	72	1 306	30
Bågsytte	458	316	5 533	4 415	3 730	2 626	1 805	69	821	31
Casting	13	11	183	46	81	93	80	93	13	14
Cricket	63	144	525	1 048	330	957	896	90	61	6
Curling	76	70	1 317	1 142	634	612	465	79	147	24
Cykel	594	469	6 748	6 221	4 524	3 705	2 683	75	1 022	28
Danssport	1 497	1 398	21 429	19 515	22 368	20 371	8 604	43	11 767	58
Dart	26	34	384	417	240	235	196	90	39	17
Draghund	44	39	329	636	384	341	137	36	204	60
Dragkamp	34	37	307	226	314	272	172	79	100	37
Dövidrott	95	44	1 470	1 044	909	303	197	66	106	35
Flygsport	2 340	1 761	28 467	17 597	11 310	9 293	7 932	86	1 361	15
Fotboll	31 796	28 795	461 113	410 040	267 359	248 614	172 604	69	76 010	31
Friidrott	3 439	3 055	34 073	27 264	30 383	25 673	12 096	45	13 577	53
Frisbee	49	42	940	901	287	326	247	77	79	24
Fäktning	162	144	2 730	2 220	1 103	1 011	722	74	289	29
Golf	14 826	13 804	110 110	101 484	81 575	73 640	49 152	65	24 488	33
Gymnastik	2 749	2 899	29 717	31 540	22 715	22 970	4 483	19	18 487	80
Gång och vandring	72	88	2 315	2 323	506	572	325	59	247	43
Handboll	5 080	4 541	63 287	63 336	46 478	41 306	23 176	55	18 130	44
Innebandy	8 404	6 842	96 509	90 052	69 085	58 833	41 232	69	17 601	30
Ishockey	7 245	6 549	113 812	107 351	61 932	56 155	49 133	89	7 022	13
Issegling	10	6	53	30	101	39	28	66	11	28
Judo	323	246	3 256	2 364	2 619	1 916	1 319	68	597	31
Kanot	296	303	3 964	3 388	2 612	2 592	1 526	60	1 066	41
Karate	379	364	4 397	4 117	3 637	3 581	2 210	62	1 371	38
Klättring	879	314	7 855	3 557	4 779	2 332	1 307	57	1 025	44
Konståkning	2 035	1 821	21 517	20 887	14 595	12 891	1 636	13	11 255	87
Korpen	2 245	1 863	15 298	12 748	17 297	14 014	7 110	51	6 904	49
Landhockey	18	8	67	99	148	73	38	54	35	48
Livräddning/SLS**	32	31	1 334	1 097	350	317	167	54	150	47
Motorcykel och snöskoter	1 068	776	16 418	14 905	9 452	7 022	5 718	83	1 304	19
Mångkamp	57	46	1 211	1 394	488	616	421	76	195	32
Orientering	3 781	3 472	48 389	47 342	30 434	27 580	16 553	61	11 027	40
Parasport	774	765	13 937	12 747	6 515	6 326	3 565	59	2 761	44



Specialförbund och medlemsorganisationer	Arrangemang		Utbildningstim.		Deltagare		Män		Kvinnor	
	2016	2017	2016	2017	2016	2017	Antal	%	Antal	%
Pistolskytte	26	36	620	816	216	327	298	92	29	9
Racerbåt	0	1	0	10	0	3	1	0	2	67
Ridsport	20 741	19 263	225 794	217 547	164 769	153 216	9 298	6	143 918	94
Rodd	101	110	1 378	1 646	733	763	474	63	289	38
Rugby	195	103	2 388	2 071	1 315	790	454	69	336	43
Segling	2 412	1 316	42 065	20 936	18 055	10 380	6 443	60	3 937	38
Simning	2 754	2 254	28 243	22 936	23 336	19 990	8 101	40	11 889	59
Skateboard	410	98	2 082	1 533	3 473	717	579	88	138	19
Skidor	1 825	1 396	19 147	17 214	15 160	12 288	7 664	62	4 624	38
Skidskytte	45	98	446	1 285	469	1 518	895	68	623	41
Skolidrott	468	432	4 928	4 612	4 238	3 028	1 715	57	1 313	43
Skridskor	269	183	1 708	1 274	2 054	1 651	196	15	1 455	88
Skyttesport	737	564	9 308	7 791	5 928	4 681	3 641	79	1 040	22
Sportdykning	391	346	8 756	7 914	2 834	2 661	1 977	75	684	26
Squash	59	36	686	602	504	313	240	78	73	23
Styrkelyft	116	101	2 001	2 388	877	866	616	70	250	29
Taekwondo	370	291	5 500	4 526	3 118	2 465	1 533	65	932	38
Tennis	1 753	1 523	23 231	19 153	11 462	10 221	6 955	69	3 266	32
Triathlon	156	96	1 567	1 032	1 294	721	445	59	276	38
Tyngdlyftning	82	63	927	1 327	625	453	285	71	168	37
Varpa	7	19	71	300	46	140	79	59	61	44
Vattenskidor och wakeboard	44	41	1 009	895	282	313	194	69	119	38
Volleyboll	686	697	9 482	10 845	5 780	6 219	2 780	41	3 439	55
<b>Totalt</b>	<b>136 018</b>	<b>119 979</b>	<b>1 677 453</b>	<b>1 501 282</b>	<b>1 078 379</b>	<b>952 042</b>	<b>522 320</b>	<b>55</b>	<b>429 722</b>	<b>45</b>

\* Övrig verksamhet som SISU Idrottsutbildarna redovisar är nationella utbildningar och egna arrangemang

Källa: SISU/IdrottOnline, utbildning

## Åldersmässig fördelning unika deltagare i distrikten 2017

Distrikt	< 13 år		13–24 år		25–65 år		> 65 år		Totalt	Män		Kvinnor	
	Antal	%	Antal	%	Antal	%	Antal	%		Antal	%	Antal	%
Blekinge	2 622	19	4 277	31	6 053	44	926	7	13 878	8 720	63	5 158	37
Dalarna	1 382	11	3 613	29	6 161	49	1 376	11	12 532	7 152	57	5 380	43
Gotland	503	11	1 014	21	2 828	59	434	9	4 779	2 399	50	2 380	50
Gävleborg	2 695	13	5 290	26	10 909	53	1 710	8	20 604	12 324	60	8 280	40
Halland	2 164	14	3 832	25	7 761	51	1 567	10	15 324	8 009	52	7 315	48
Jämtland/Härjed.	643	8	1 895	24	4 712	59	757	9	8 007	3 892	49	4 115	51
Norrbottnen	861	7	4 629	38	6 236	51	423	3	12 149	6 577	54	5 572	46
Skåne	3 550	12	8 923	29	15 474	51	2 309	8	30 256	18 079	60	12 177	40
Småland	13 835	20	20 896	30	29 529	43	5 081	7	69 341	41 045	53	28 296	47
Stockholm	1 896	23	2 491	30	3 611	44	251	3	8 249	4 360	56	3 889	44
Södermanland	3 906	25	4 700	30	6 182	40	788	5	15 576	8 735	57	6 841	43
Uppland	1 344	18	2 177	28	3 709	48	435	6	7 665	3 634	51	4 031	49
Värmland	1 629	10	3 988	24	9 097	54	2 187	13	16 901	8 669	55	8 232	45
Västerbotten	8 149	29	8 990	32	10 288	36	997	4	28 424	15 646	49	12 778	51
Västernorrland	1 113	12	2 480	28	4 973	56	343	4	8 909	4 358	54	4 551	46
Västmanland	2 950	15	5 674	30	9 023	47	1 501	8	19 148	10 278	58	8 870	42
Västra Götaland**	18 234	17	30 908	29	50 755	47	8 326	8	108 223	62 356	58	45 867	42
Örebro	5 147	23	6 123	27	9 578	42	1 700	8	22 548	13 114	58	9 434	42
Östergötland	4 252	18	6 931	30	11 070	48	974	4	23 227	12 936	56	10 291	44
<b>Totalt</b>	<b>76 875</b>	<b>17</b>	<b>128 831</b>	<b>29</b>	<b>207 949</b>	<b>47</b>	<b>32085</b>	<b>7</b>	<b>445 740</b>	<b>252 283</b>	<b>55</b>	<b>193 457</b>	<b>45</b>

\*Distriktsnivå bygger på kommunnivån, varpå en viss dubbelregistrering kan förekomma.

\*\*År 2017 slogs Väst och Västergötland samman till Västra Götaland. Källa: SISU/IdrottOnline, utbildning

### KÄLLOR

- **IdrottOnline** <http://idrottonline.se/>

IdrottOnline är idrottsrörelsens gemensamma verksamhetssystem och utgör basen för kommunikation och administration. Här hanteras bl a uppgifter gällande bildnings- och utbildningsverksamhet.

- **Regeringen**, *Regleringsbrev för budgetåret 2017* avseende SISU Idrottsutbildarna <http://www.regeringen.se>
- **RF/SCB**, *Svenska folkets relation till motion och idrott*

En urvalsundersökning som görs årligen av Statistiska centralbyrån (SCB) på uppdrag av RF. Urvalet bestod år 2017 av 5 000 personer. Det var totalt 1 888 personer som besvarade frågeblanketten. Resultatet bygger på skattningar, därför måste hänsyn tas till osäkerheten/felmarginalen i dessa då slutsatser dras. Detta blir särskilt viktigt att beakta då bortfallet är relativt stort.

- **SCB**, *Befolkningsstatistik* <http://www.scb.se>
- **SCB**, *Undersökningarna av levnadsförhållanden (ULF/SILC)* <http://www.scb.se>

En urvalsundersökning som bygger på skattningar, därför måste hänsyn tas till osäkerheten/felmarginalen i dessa då slutsatser dras.