

"Ska - vill - kan"

Utvärdering eller avstämning

Efter att man arbetat ett tag, eller helt avslutat projektet eller verksamheten kan det vara bra att nyansera de tre faktorerna lite mer. Då kan man göra nedanstående test för att få fram en "Ska-vill-kan" -profil. Värdera påståendena från 1-4, där 1 står för "Stämmer inte alls", 2 står för "Stämmer till viss del", 3 står för "Stämmer till stor del" och 4 står för "Stämmer helt". Ringa in det svarsalternativ som du tycker stämmer bäst med förutsättningarna för ert projekt eller er verksamhet.

1. Projektet ligger helt i linje med vår huvudsakliga verksamhetsidé.

1 2 3 4

2. Projektet känns angeläget.

1 2 3 4

3. Vi har haft tillräckliga ekonomiska resurser för att genomföra projektet enligt den ursprungliga planen.

1 2 3 4

4. Uppgifter och åtgärder inom projektet är tydligt formulerade.

1 2 3 4

5. Projektet har prioriterats högt i vår verksamhet

1 2 3 4

6. Vi har haft tillgång till rätt kompetens inom projektet för att kunna göra det vi föresatt oss.

1 2 3 4

7. Arbetet med projektet har känts lustfyllt.

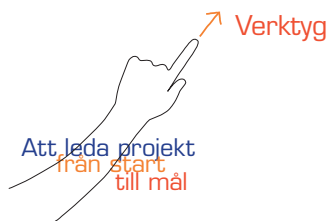
1 2 3 4

8. Arbetsfördelningen har varit helt rätt – "rätt person på rätt plats".

1 2 3 4

9. Jag har prioriterat projektet högt i mitt arbete.

1 2 3 4



10. Projektet har genomförts helt och hållet enligt uppdragsgivarens intentioner.

1 2 3 4

11. Vi har haft tillräckligt med tid till vårt förfogande för att kunna genomföra projektet.

1 2 3 4

12. Projektet är helt accepterat i vår organisation

1 2 3 4

13. Jag känner att arbetet med projektet har varit väldigt motiverande

1 3 3 4

14. Vi har haft tillräckliga personella resurser för att kunna genomföra projektet så som vi tänkt oss.

1 2 3 4

15. Det har varit jätteroligt att arbeta med projektet

1 2 3 4

16. Projektet hjälper till att uppfylla det övergripande målet med vår verksamhet

1 2 3 4

17. Alla inblandade i projektet har dragit åt samma håll

1 2 3 4

18. Vi har haft tillräckligt med stöd från uppdragsgivaren för att kunna genomföra projektet.

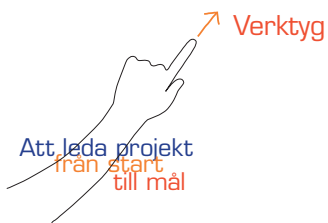
1 2 3 4

Summera:

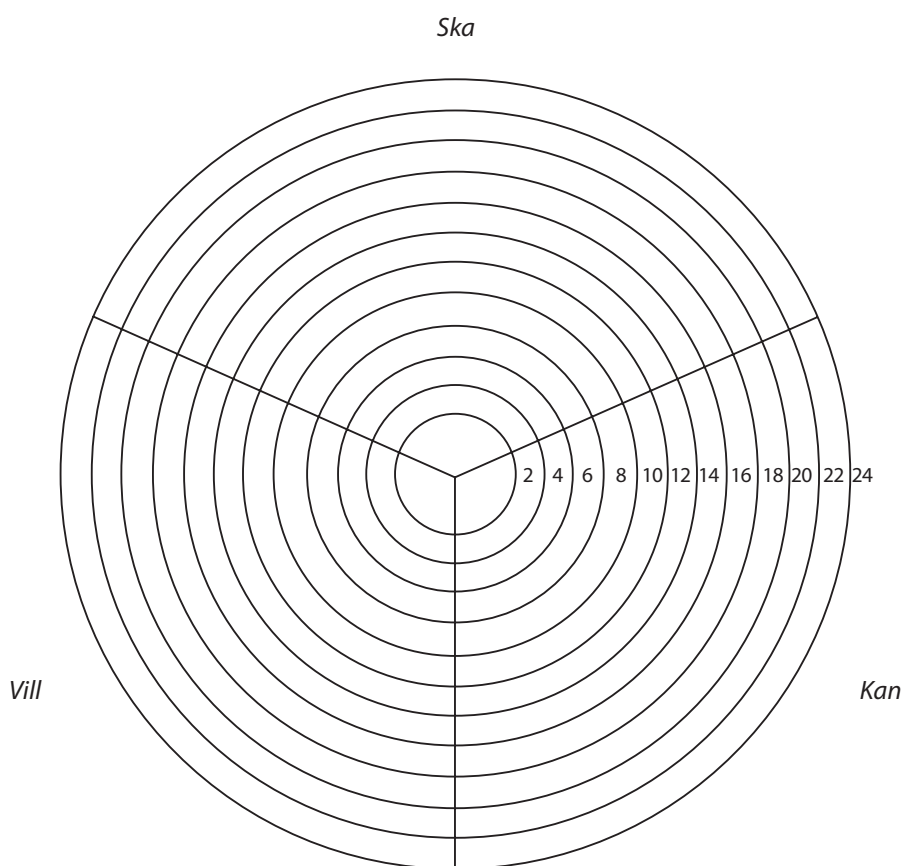
Ska-delen – påståendena 1, 4, 5, 10, 12, 16

Vill-delen – påståendena 2, 7, 9, 13, 15, 17

Kan-delen – påståendena 3, 6, 8, 11, 14, 18



För i värdena du fått genom att fylla ut varje "tårtbit" i cirkeldiagrammet nedan. Det ger en grafisk bild av de olika dimensionerna "Ska-Vill-Kan" i ert projekt eller er verksamhet. Om alla inblandade gör en egen profil kan det vara en bra utgångspunkt för ett kvalitativt samtal kring hur förutsättningarna för att lyckas med uppdraget egentligen varit.



Fundera över:

Blev du överraskad av utfallet?

Vad säger utfallet om varför projektet eller verksamheten blev som det blev?

Vilka brister och vilka styrkor hade vi inom de olika dimensionerna (Ska-Vill-Kan)?

Vilka fallgropar respektive framgångsnycklar ser vi inom varje dimension?

Vad kan vi lära av detta?

Hur ska vi göra nästa gång?