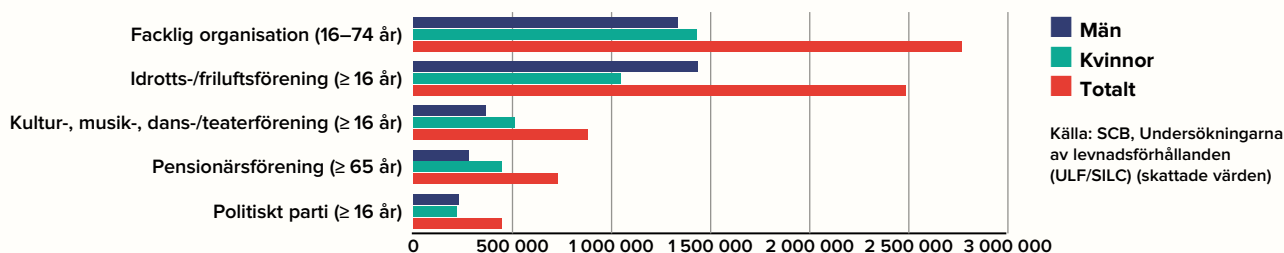
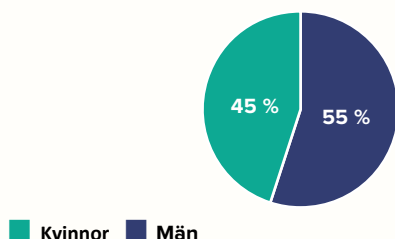


Idrottsrörelsen i siffror

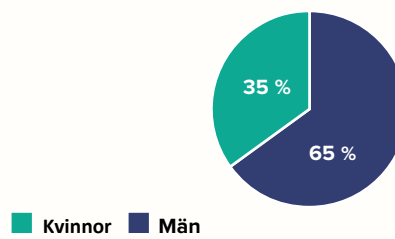
Antal personer i befolkningen som är medlemmar i olika organisationer år 2018–2019



Medlemmar (6–80 år) år 2021 (totalt 3 213 000)

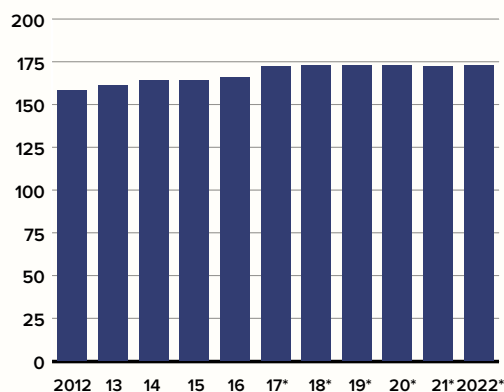


Personer med ledaruppdrag* (6–80 år) år 2021 (totalt 746 000)



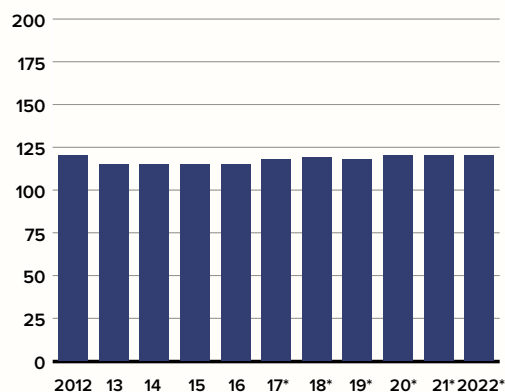
Ekonomi

SISU statsanslag (msek) år 2012–2022



*Inklusive anslag för satsningen "Svenska från dag ett".
Källa: Regleringsbrev för 2022

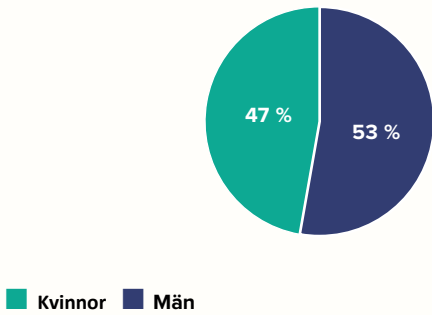
Statsanslag till distrikten år 2012–2022 (msek)



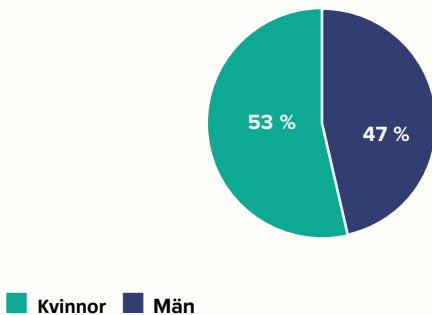
*Exklusive anslag för satsningen "Svenska från dag ett".
Källa: SISU

Bildnings- och utbildningsverksamhet

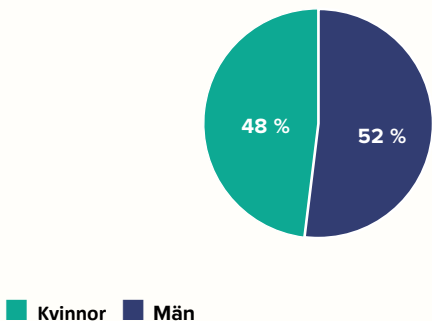
Deltagare i Lärgrupp, Kurs och Processarbete år 2022 (totalt 836 581)



Publik* i Föreläsningar år 2022 (totalt 168 941)

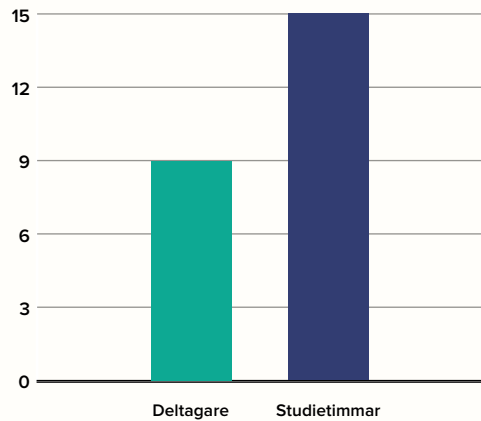


Publik* i Kulturarrangemang år 2022 (totalt ca 173 775)



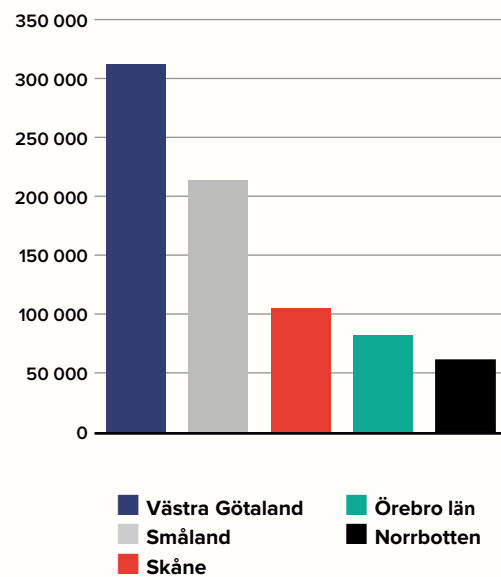
*Publik bygger delvis på angivna antal.
Källa: SISU/IdrottOnline – utbildning

Deltagare och studietimmar per arrangemang* år 2022



*Avser verksamhetsformerna Lärgrupp, Kurs och Processarbete.
Källa: SISU/IdrottOnline – utbildning

De fem RF-SISU distrikt med flest studietimmar* år 2022



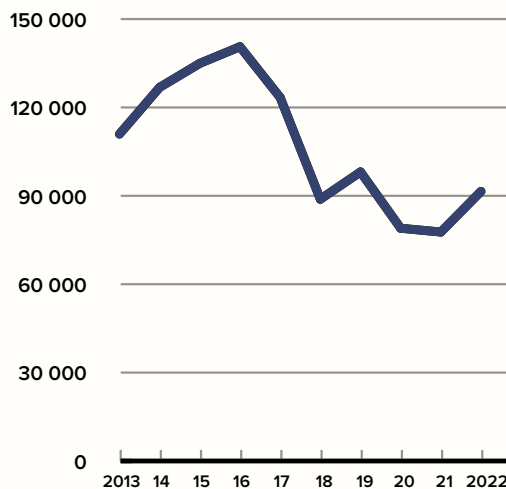
*Avser verksamhetsformerna Lärgrupp, Kurs och Processarbete.
Källa: SISU/IdrottOnline – utbildning

De fem Specialidrottsförbund med flest studietimmar* år 2018–2022

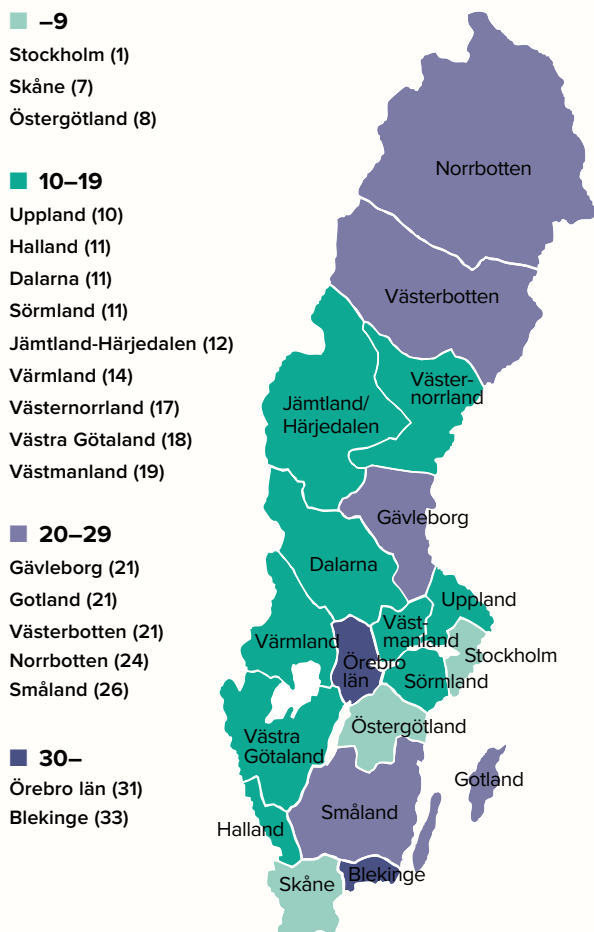
	2018	2019	2020	2021	2022
Fotboll	364 950	413 916	318 301	328 862	364 121
Ridsport	206 010	214 077	196 594	193 123	205 017
Ishockey	95 826	104 509	80 009	67 087	92 182
Golf	78 895	85 672	74 032	71 355	79 425
Innebandy	81 516	85 989	65 602	56 050	73 035

*Avser verksamhetsformerna Lärgrupp, Kurs och Processarbete.
Källa: SISU/IdrottOnline – utbildning

Antal arrangemang* år 2013–2022

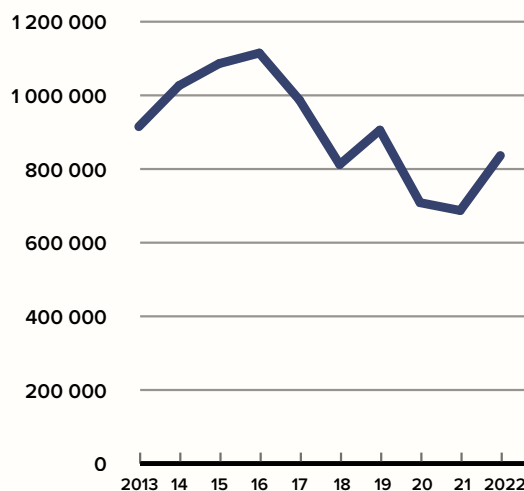


Antal studietimmar* per 100 invånare i RF-SISU distrikt år 2022

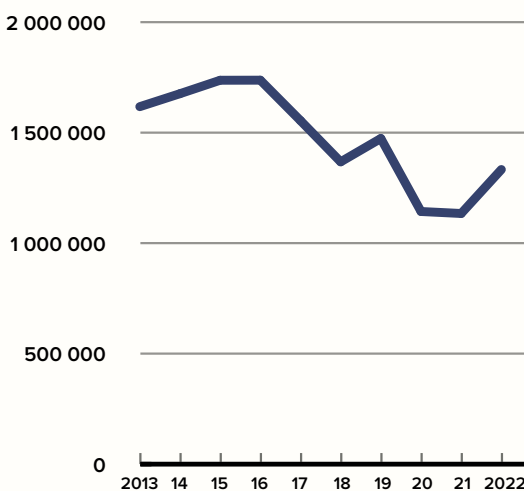


*Avser verksamhetsformerna Lärgrupp, Kurs och Processarbete.
Källa: SISU/IdrottOnline – utbildning/SCB

Antal deltagare* år 2013–2022



Antal studietimmar* år 2013–2022



*Avser t.o.m. år 2017 verksamhetsformerna Lärgrupp, Kurs, Processarbete och Lärande för barn. Avser fr.o.m. år 2018 verksamhetsformerna Lärgrupp, Kurs och Processarbete. Lärande för barn ingår i resterande verksamhetsformer.
Källa: SISU/IdrottOnline – utbildning

Verksamhetsformerna Lärgrupp, Kurs och Processarbete år 2018–2022*

	2018	2019	2020	2021	2022
Arrangemang	88 850	98 110	78 997	77 709	91 514
Studietimmar	1 367 888	1 473 611	1 143 126	1 134 127	1 333 092
Deltagare	812 188	905 637	708 675	687 355	836 581
Andel män	53%	56%	53%	53%	53%
Andel kvinnor	47%	44%	47%	47%	47%

Källa: SISU/IdrottOnline – utbildning

Statsanslag år 2018–2022

RF-SISU distrikt	2018	2019	2020	2021	2022
Blekinge	4 362 000	4 362 000	3 999 000	3 929 000	3 786 000
Dalarna	4 156 000	4 156 000	4 572 000	4 529 000	4 500 000
Gotland	2 242 000	2 242 000	2 130 000	2 042 000	1 937 000
Gävleborg	6 624 000	5 624 000	5 061 000	5 027 000	4 925 000
Halland	3 913 000	3 913 000	4 305 000	4 369 000	4 358 000
Jämtland-Härjedalen	2 849 000	2 849 000	3 004 000	2 921 000	2 809 000
Norrbotten	4 059 000	4 059 000	4 184 000	4 240 000	4 204 000
Skåne	9 001 000	9 001 000	9 901 000	9 941 000	10 490 000
Småland	14 225 000	14 225 000	14 587 000	14 667 000	14 455 000
Stockholm	7 700 000	7 700 000	7 404 000	7 447 000	7 531 000
Sörmland	4 478 000	4 478 000	4 737 000	4 728 000	4 750 000
Uppland	3 218 000	3 218 000	3 539 000	3 698 000	3 743 000
Värmland	5 271 000	5 271 000	5 280 000	5 214 000	5 217 000
Västerbotten	6 003 000	6 003 000	6 104 000	6 052 000	6 021 000
Västernorrland	3 237 000	3 237 000	3 337 000	3 344 000	3 377 000
Västmanland	4 547 000	4 547 000	4 940 000	4 853 000	4 732 000
Västra Götaland	22 986 000	22 986 000	21 860 000	22 015 000	22 366 000
Örebro län	5 526 000	5 526 000	5 722 000	5 728 000	5 600 000
Östergötland	5 076 000	5 076 000	5 334 000	5 256 000	5 199 000
Totalt	119 473 000	118 473 000	120 000 000	120 000 000	120 000 000

Källa: SISU

Arrangemang* år 2022

RF-SISU distrikt	Lärgrupp	Kurs	Processarbete	Totalt 2022	Totalt 2021
Blekinge	2 935	37	80	3 052	2 516
Dalarna	3 625	124	31	3 780	3 846
Gotland	976	110	32	1 118	1 044
Gävleborg	4 498	565	69	5 132	4 414
Halland	2 669	252	64	2 985	2 360
Jämtland-Härjedalen	878	165	15	1 058	1 064
Norrbottnen	2 877	280	63	3 220	2 311
Skåne	5 431	257	62	5 750	4 424
Småland	12 610	293	81	12 984	10 561
Stockholm	2 443	322	92	2 857	3 548
Sörmland	2 955	221	39	3 215	3 134
Uppland	2 852	322	31	3 205	2 297
Värmland	2 682	210	35	2 927	2 468
Västerbotten	4 896	132	113	5 141	5 356
Västernorrland	2 384	182	35	2 601	1 696
Västmanland	3 617	302	75	3 994	3 370
Västra Götaland	19 056	698	330	20 084	15 807
Örebro län	5 191	89	30	5 310	4 596
Östergötland	2 813	244	44	3 101	2 897
Totalt	85 388	4 805	1 321	91 514	77 709

*Avser verksamhetsformerna Lärgrupp, Kurs och Processarbete.
Källa: SISU/IdrottOnline – utbildning

Deltagare* år 2022

RF-SISU distrikt	Lärgrupp	Kurs	Processarbete	Totalt 2022	Totalt 2021
Blekinge	24 557	580	950	26 087	19 900
Dalarna	21 890	1 368	332	23 590	23 944
Gotland	8 134	1 216	380	9 730	8 972
Gävleborg	32 815	6 096	529	39 440	33 575
Halland	24 174	3 519	819	28 512	22 804
Jämtland-Härjedalen	9 516	2 039	221	11 776	9 685
Norrbottnen	26 529	3 290	342	30 161	20 560
Skåne	50 690	3 441	649	54 780	40 142
Småland	139 299	3 927	997	144 223	109 677
Stockholm	19 196	6 138	1 095	26 429	32 584
Sörmland	28 076	3 229	358	31 663	29 553
Uppland	22 670	2 701	316	25 687	18 690
Värmland	24 171	2 439	373	26 983	22 442
Västerbotten	47 638	1 549	1 029	50 216	51 459
Västernorrland	20 424	2 334	446	23 204	15 264
Västmanland	26 935	3 734	781	31 450	25 758
Västra Götaland	169 412	8 526	2 752	180 690	139 658
Örebro län	40 255	942	310	41 507	34 464
Östergötland	26 914	3 158	381	30 453	28 224
Totalt	763 295	60 226	13 060	836 581	687 355

*Avser verksamhetsformerna Lärgrupp, Kurs och Processarbete.
Källa: SISU/IdrottOnline – utbildning

Studietimmar* år 2022

RF-SISU distrikt	Lärgrupp	Kurs	Processarbete	Totalt 2022	Totalt 2021
Blekinge	51 240	419	354	52 013	43 073
Dalarna	29 759	1 142	202	31 103	32 851
Gotland	11 096	1 457	188	12 741	12 606
Gävleborg	51 850	8 246	420	60 516	51 201
Halland	34 626	2 530	418	37 574	28 584
Jämtland-Härjedalen	13 162	2 326	142	15 630	13 745
Norrbottnen	56 874	3 723	338	60 935	45 758
Skåne	100 850	3 721	335	104 906	81 685
Småland	210 264	2 417	615	213 296	191 732
Stockholm	16 730	1 813	689	19 232	25 333
Sörmland	43 991	2 028	374	46 393	43 893
Uppland	44 448	5 120	180	49 748	34 166
Värmland	43 482	1 909	430	45 821	41 005
Västerbotten	55 257	1 144	541	56 942	58 452
Västernorrland	40 095	2 150	168	42 413	26 232
Västmanland	48 922	3 808	536	53 266	50 895
Västra Götaland	300 607	9 102	2 059	311 768	244 084
Örebro län	80 640	1 201	205	82 046	71 653
Östergötland	33 725	2 577	447	36 749	37 179
Totalt	1 267 618	56 833	8 641	1 333 092	1 134 127

*Avser verksamhetsformerna Lärgrupp, Kurs och Processarbete.
Källa: SISU/IdrottOnline – utbildning

Arrangemang – Föreläsning och Kulturarrangemang år 2022

RF-SISU distrikt	Föreläsning	Kulturarrangemang	Totalt 2022	Totalt 2021
Blekinge	130	67	197	47
Dalarna	281	64	345	184
Gotland	68	73	141	70
Gävleborg	2 903	57	2 960	2 597
Halland	743	319	1 062	715
Jämtland-Härjedalen	218	33	251	261
Norrbottnen	105	16	121	84
Skåne	308	41	349	288
Småland	279	86	365	265
Stockholm	230	1	231	186
Sörmland	187	99	286	380
Uppland	448	34	482	352
Värmland	214	33	247	121
Västerbotten	160	184	344	168
Västernorrland	38	1 546	1 584	251
Västmanland	411	234	645	530
Västra Götaland	538	60	598	565
Örebro län	206	59	265	110
Östergötland	638	55	693	504
Totalt	8 105	3 061	11 166	7 678

Källa: SISU/IdrottOnline – utbildning

Publik* år 2022

RF-SISU distrikt	Föreläsning	Kulturprogram	Totalt 2022	Totalt 2021
Blekinge	3 489	13 635	17 124	1 721
Dalarna	6 222	9 999	16 221	5 188
Gotland	1 565	2 058	3 623	1 653
Gävleborg	35 617	23 126	58 743	30 969
Halland	15 329	14 184	29 513	24 967
Jämtland-Härjedalen	3 428	6 307	9 735	6 829
Norrbottnen	2 018	4 516	6 534	2 574
Skåne	8 350	2 352	10 702	7 755
Småland	10 480	17 329	27 809	16 318
Stockholm	8 030	13	8 043	7 008
Sörmland	4 869	7 616	12 485	13 744
Uppland	13 085	3 663	16 748	7 660
Värmland	5 087	3 153	8 240	3 813
Västerbotten	3 631	3 596	7 227	4 764
Västernorrland	2 028	17 104	19 132	5 804
Västmanland	8 580	17 047	25 627	14 307
Västra Götaland	17 426	7 620	25 046	22 873
Örebro län	5 712	6 106	11 818	5 783
Östergötland	13 995	14 351	28 346	12 807
Totalt	168 941	173 775	342 716	196 536

*Publik bygger delvis på angivna antal.
Källa: SISU/IdrottOnline – utbildning

Åldersmässig fördelning – unika deltagare* år 2022

RF-SISU distrikt	< 13 år		13–24 år		25–65 år		> 65 år		Totalt	Män		Kvinnor	
	Antal	%	Antal	%	Antal	%	Antal	%		Antal	%	Antal	%
Blekinge	2 010	16%	3 744	29%	5 792	45%	1 262	10%	12 808	7 338	57%	5 468	43%
Dalarna	1 915	14%	3 869	29%	6 171	47%	1 287	10%	13 242	6 929	52%	6 313	48%
Gotland	624	13%	1 137	23%	2 679	54%	505	10%	4 945	2 530	51%	2 415	49%
Gävleborg	4 261	22%	5 678	29%	7 997	40%	1 838	9%	19 774	10 466	53%	9 306	47%
Halland	2 540	15%	4 367	26%	7 954	47%	1 946	12%	16 807	8 765	52%	8 027	48%
Jämtland-Härjedalen	1 298	17%	2 277	30%	3 646	47%	458	6%	7 679	3 761	49%	3 918	51%
Norrbottnen	2 452	17%	5 304	36%	6 419	44%	541	4%	14 716	7 515	51%	7 201	49%
Skåne	4 602	14%	9 902	30%	16 042	48%	2 818	8%	33 364	18 083	54%	15 280	46%
Småland	14 514	23%	18 550	29%	24 970	40%	5 088	8%	63 122	36 542	58%	26 572	42%
Stockholm	8 789	40%	5 708	26%	7 262	33%	321	1%	22 080	11 051	50%	11 024	50%
Sörmland	3 503	20%	6 783	38%	6 691	38%	793	4%	17 770	10 714	60%	7 055	40%
Uppland	2 866	20%	4 133	29%	6 402	45%	799	6%	14 200	6 666	47%	7 534	53%
Värmland	2 118	13%	4 537	28%	7 967	49%	1 700	10%	16 322	8 420	52%	7 902	48%
Västerbotten	6 795	29%	7 254	31%	8 492	36%	868	4%	23 409	11 886	51%	11 523	49%
Västernorrland	2 035	16%	3 457	27%	6 661	52%	597	5%	12 750	6 399	50%	6 348	50%
Västmanland	3 640	23%	4 291	28%	6 441	41%	1 189	8%	15 561	7 849	50%	7 712	50%
Västra Götaland	16 858	18%	27 317	30%	40 230	44%	7 048	8%	91 453	51 019	56%	40 426	44%
Örebro län	5 036	26%	6 330	32%	6 713	34%	1 415	7%	19 494	11 330	58%	8 164	42%
Östergötland	4 200	21%	5 664	28%	9 143	46%	1 031	5%	20 038	10 758	54%	9 277	46%
Totalt	90 056	20%	130 302	30%	187 672	43%	31 504	7%	439 534	238 021	54%	201 465	46%

*Avser verksamhetsformerna Lärgrupp, Kurs, Processarbete och Föreläsning. Dubbelregistrering kan förekomma.
Källa: SISU/IdrottOnline – utbildning

Verksamhet* i SISU:s medlemsförbund år 2021–2022

Förbund	Arrangemang		Studietimmar		Deltagare		Män	Kvinnor
	2021	2022	2021	2022	2021	2022	%	%
Akademisk idrott	106	100	1 126	1 012	794	1 294	48%	52%
Amerikansk fotboll, Flaggfotboll & Landhockey	148	196	3 853	6 247	1 491	1 799	86%	14%
Badminton	368	448	5 272	5 500	2 882	3 488	66%	34%
Bandy	979	926	14 687	14 424	9 514	9 217	84%	16%
Bangolf	62	92	1 165	1 660	450	691	74%	26%
Baseboll, Softboll & Lacrosse	67	56	1 246	1 215	678	542	57%	43%
Basket	1 193	1 408	18 169	20 777	11 508	13 661	56%	44%
Biljard	6	25	63	284	30	160	87%	13%
Bilspport	359	489	6 251	8 375	3 288	4 921	78%	22%
Bordtennis	519	693	8 862	11 880	3 739	5 551	82%	18%
Boule	195	364	3 302	6 827	1 894	3 583	63%	37%
Bowling	292	556	4 453	7 746	2 581	5 285	68%	32%
Boxning	232	309	4 508	5 146	1 910	2 637	74%	26%
Bridge	49	213	1 632	7 044	366	2 205	43%	57%
Brottning	235	323	3 884	5 610	1 624	2 312	62%	38%
Budo och Kampsport	666	826	12 645	14 270	4 783	7 127	71%	29%
Bågskytte	215	309	3 267	4 309	1 667	2 757	63%	37%
Casting	7	6	139	61	63	44	86%	14%
Cheerleading	348	457	4 388	5 577	2 723	3 730	3%	97%
Cricket	77	53	702	779	785	388	80%	20%
Curling	38	103	656	1 667	334	1 071	85%	15%
Cykel	452	439	5 946	6 145	3 533	3 848	73%	27%
Danssport	495	907	7 299	12 699	5 573	12 354	41%	59%
Dart	9	15	110	335	71	104	82%	18%
Draghundsport	33	25	388	273	334	232	27%	73%
Dragkamp	36	54	416	889	360	525	51%	49%
Dövidrott	38	22	1 134	564	264	282	54%	46%
Flygsport	694	764	11 551	11 013	4 541	5 536	88%	12%
Fotboll	20 344	23 273	328 862	364 121	194 987	225 327	68%	32%
Friidrott	2 515	2 961	24 626	27 305	20 401	23 648	44%	56%
Frisbee	88	91	1 892	1 658	750	777	81%	19%
Fäktning	45	65	565	672	259	358	70%	30%
Golf	6 930	7 519	71 355	79 425	45 550	48 348	67%	33%
Gymnastik	2 630	3 082	30 608	37 847	21 643	28 150	15%	85%
Gång och Vandring	47	78	1 064	1 767	398	666	33%	67%
Handboll	2 511	3 395	41 211	53 398	23 205	31 111	52%	48%
Innebandy	4 357	5 251	56 050	73 035	40 545	52 456	68%	32%
Ishockey	3 500	4 650	67 087	92 182	33 642	47 299	86%	14%
Islandshäst	108	246	1 208	2 304	989	2 369	7%	93%
Issegling	4	3	56	136	27	13	69%	31%
Judo	176	227	2 012	3 133	1 393	1 828	64%	36%
Kanot	267	255	3 098	3 254	2 380	2 373	56%	44%
Karate	197	327	2 554	4 708	1 807	3 599	63%	37%
Klättring	197	312	2 098	2 402	1 641	2 508	62%	38%
Konståkning	740	738	8 656	9 687	7 553	7 701	9%	91%
Korpen	696	836	10 018	10 431	5 069	6 091	37%	63%
Livräddning	86	221	1 538	2 745	784	1 825	44%	56%
Motorsport	563	621	9 369	9 640	5 579	6 139	80%	20%
Mångkamp	5	26	42	214	46	222	64%	36%

Orientering	1 993	2 347	30 527	35 639	17 101	19 631	61%	39%
Padel	41	207	536	2 605	298	1 410	66%	34%
Parasport	458	598	5 384	7 542	3 731	4 958	56%	44%
Pistolskytte	/	1	/	20	/	5	80%	20%
Ridsport	12 884	14 187	193 123	205 017	113 218	128 348	4%	96%
Rodd	64	70	1 049	1 059	635	644	64%	36%
Rugby	47	73	868	969	528	882	50%	50%
Segling	1 244	1 434	20 116	24 979	10 405	11 673	62%	38%
Simidrott	1 215	1 598	15 517	19 016	10 560	16 163	38%	62%
Skateboard	44	87	452	1 136	255	560	79%	21%
Skidor	1 001	1 119	11 587	13 611	8 767	9 934	61%	39%
Skidskytte	85	72	940	595	1 312	582	65%	35%
Skolidrott	241	407	2 950	4 459	2 109	3 719	50%	50%
Skridsko-, Kälk- & Rullidrott	76	92	873	1 092	541	912	27%	73%
Skyttesport	430	612	7 493	9 344	3 870	5 775	78%	22%
Sportdykning	184	146	3 711	3 551	1 439	1 352	74%	26%
Squash	32	27	469	271	239	235	80%	20%
Styrkelyft	46	64	766	1 171	368	426	71%	29%
Taekwondo	279	356	4 380	5 546	2 670	3 849	54%	46%
Tennis	1 349	1 508	16 585	20 773	8 580	10 606	63%	37%
Triathlon	40	50	410	638	268	400	59%	41%
Tyngdlyftning	25	33	226	462	203	338	70%	30%
Varpa	10	11	152	103	67	97	61%	39%
Vattenskidor och Wakeboard	62	77	1 666	1 461	571	589	66%	34%
Volleyboll	375	403	5 455	5 848	3 372	4 123	47%	53%
Totalt	76 149	89 934	1 116 318	1 309 299	667 535	815 363	53%	47%

*Avser verksamhetsformerna Lärgrupp, Kurs och Processarbete.
Källa: SISU/IdrottOnline – utbildning.

Källor:

Ekonomistyrningsverket, Regleringsbrev för budgetåret 2022 avseende SISU Idrottsutbildarna <https://www.esv.se>
IdrottOnline är idrottsrörelsen gemensamma verksamhetssystem och utgör basen för kommunikation och administration. Här hanteras bl.a. uppgifter gällande folkbildning.

RF/SCB, Svenska folkets relation till motion och idrott

En urvalsundersökning som fram till år 2019 genomförts årligen av Statistiska centralbyrån (SCB) på uppdrag av RF. Numera genomförs undersökningen vartannat år. Undersökning genomfördes år 2021. Urvalet bestod år 2021 av 5 000 personer. Det var totalt 1 439 personer som besvarade frågeblanketten. Resultatet bygger på skattningar, därför måste hänsyn tas till osäkerheten/felmarginalen i dessa då slutsatser dras. Detta blir särskilt viktigt att beakta då bortfallet är relativt stort.

SCB, Befolkningsstatistik <http://www.scb.se>

SCB, Undersökningarna av levnadsförhållanden (ULF/SILC) <http://www.scb.se>

En urvalsundersökning som bygger på skattningar, därför måste hänsyn tas till osäkerheten/felmarginalen i dessa då slutsatser dras.