

2018

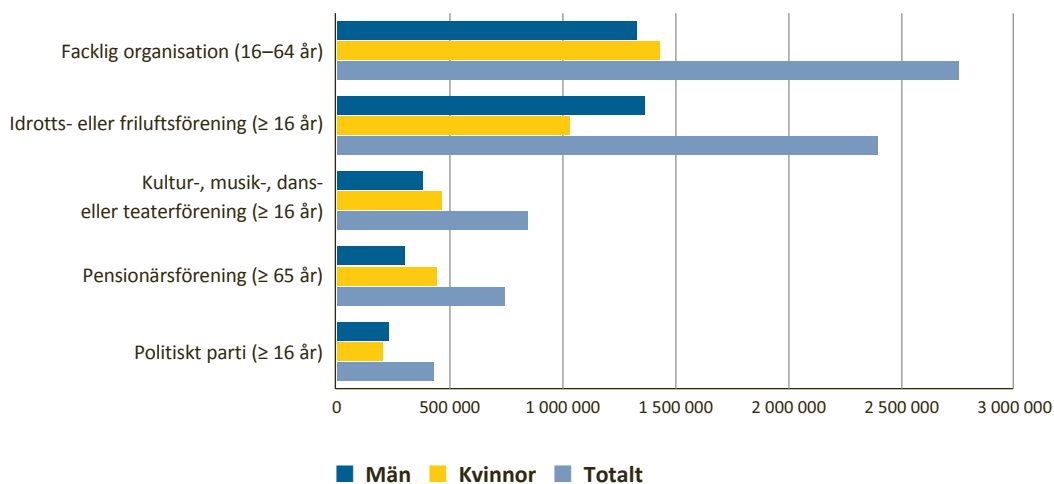
Idrottsrörelsen i siffror


Idrottsutbildarna



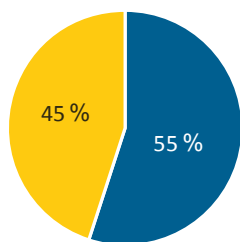
IDROTTSRÖRELSEN I SIFFROR

ANTAL PERSONER AV BEFOLKNINGEN SOM ÄR MEDLEMMAR I OLIKA ORGANISATIONER*



* År 2014–2015. Källa: SCB, undersökningarna av levnadsförhållanden (ULF/SILC) (skattade värden).

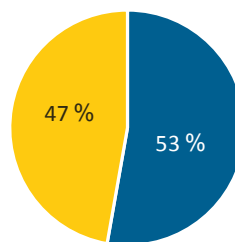
MEDLEMMAR (6–80 ÅR) ÅR 2018 TOTALT 3 149 000



■ Män ■ Kvinnor

Källa: RF/SCB (skattade värden).

PERSONER MED LEDARUPPDRAG* (6–80 ÅR) ÅR 2018 TOTALT 890 000

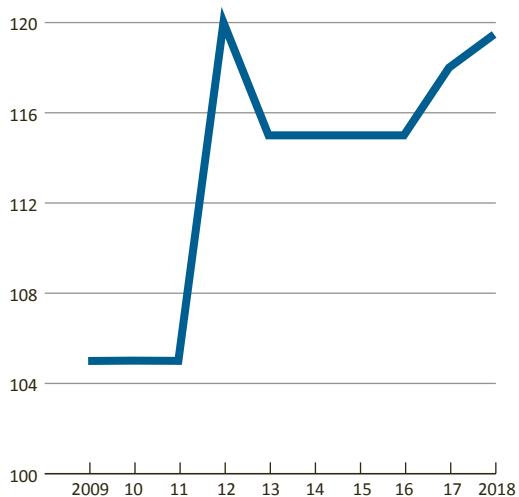


■ Män ■ Kvinnor

* Ledare, tränare, styrelsemedlem, funktionär/domare eller liknande. Källa: RF/SCB (skattade värden).

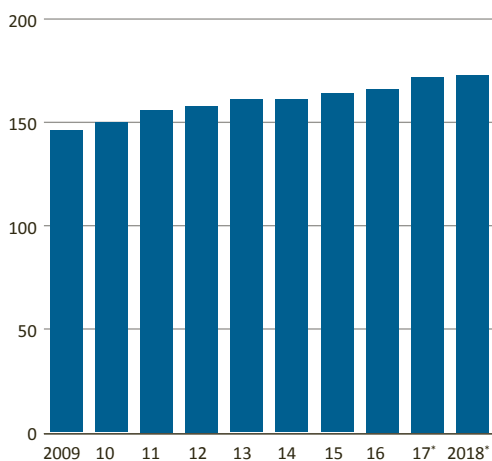
Ekonomi

STATSANSLAG TILL DISTRIKTEN ÅR 2009–2018 (MSEK)



Källa: SISU.

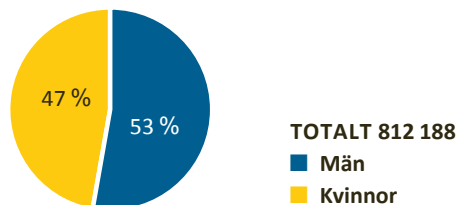
UTBETALT STATSANSLAG TILL SISU (MSEK) ÅR 2009–2018



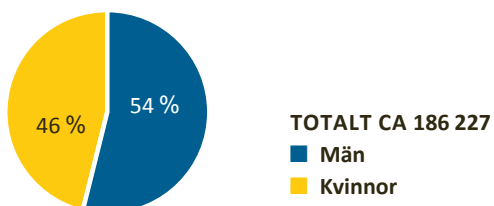
* Inklusive anslag till satsningen "Svenska dag ett".
Källa: Ekonomistyrningsverket.

Bildnings- och utbildningsverksamhet

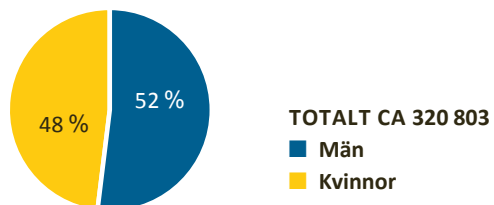
DELTAGARE I LÄRGRUPP, KURS OCH PROCESSARBETE ÅR 2018



PUBLIK* I FÖRELÄSNINGAR ÅR 2018

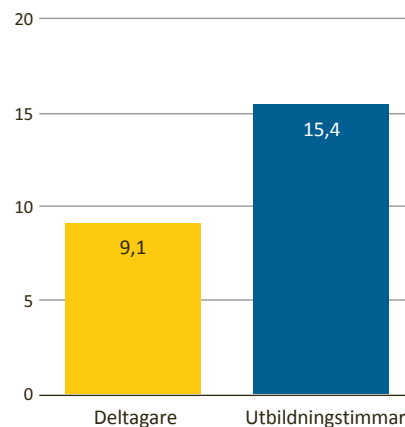


PUBLIK* I KULTURPROGRAM ÅR 2018



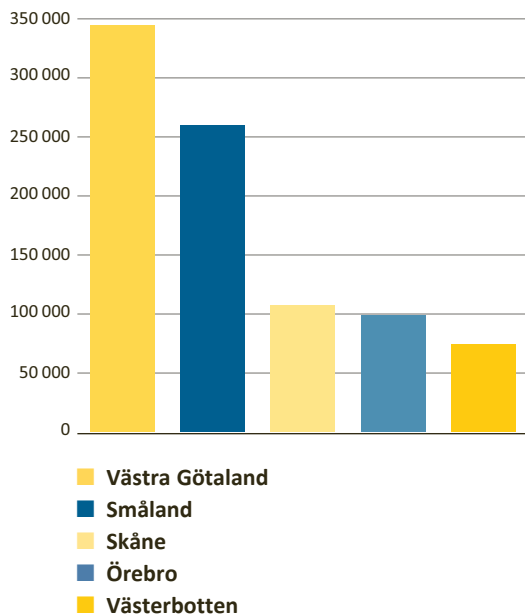
* Publik bygger delvis på angivna antal.
Källa: SISU/IdrottOnline – utbildning.

DELTAGARE OCH UTBILDNINGSTIMMAR PER ARRANGEMANG* ÅR 2018



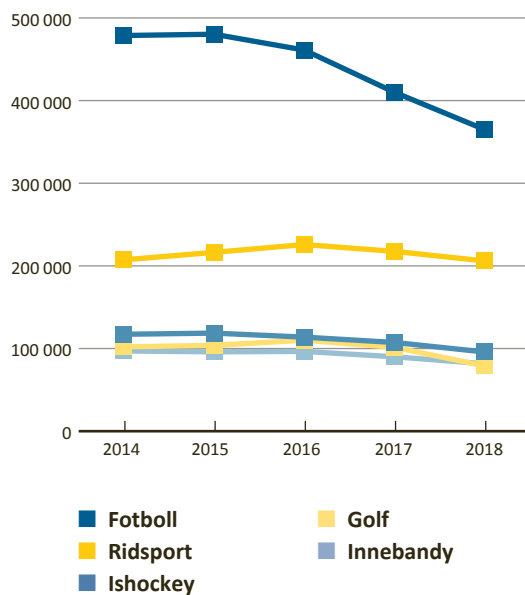
* Avser verksamhetsformerna Lärgrupp, Kurs och Processarbete.
Källa: SISU/IdrottOnline – utbildning.

DE FEM DISTRIKT MED FLEST UTBILDNINGSTIMMAR* ÅR 2018



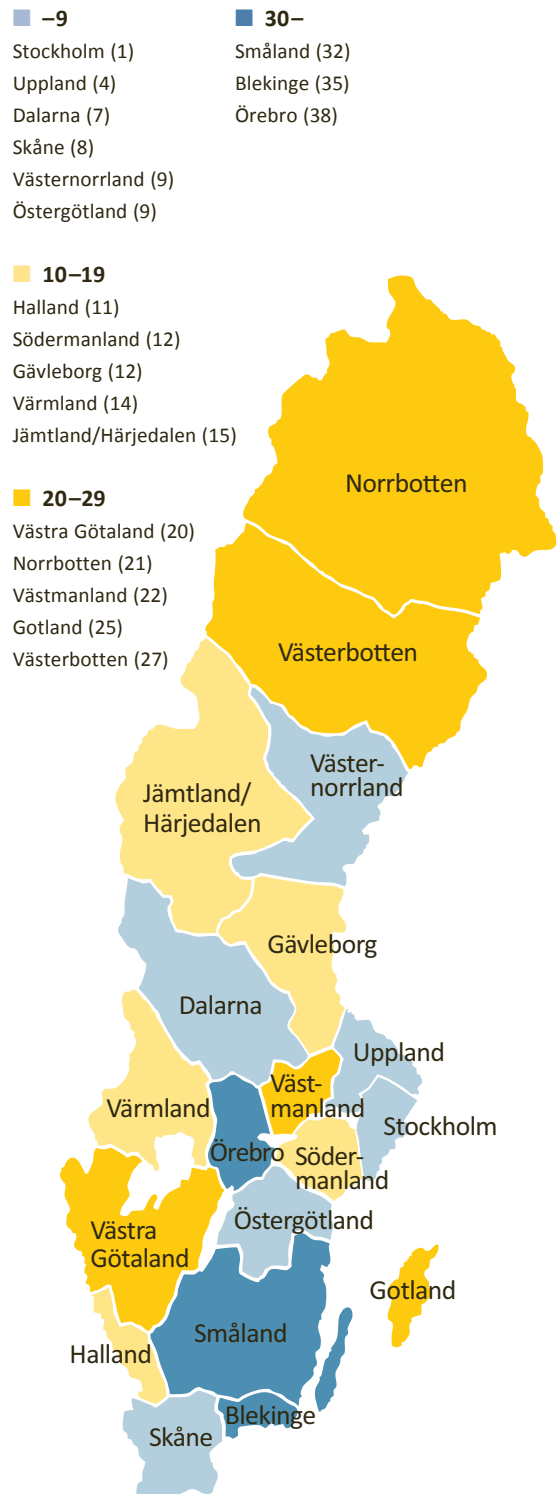
* Avser verksamhetsformerna Lärgrupp, Kurs och Processarbete.
Källa: SISU/IdrottOnline – utbildning

DE FEM SF MED FLEST UTBILDNINGSTIMMAR* ÅR 2014–2018



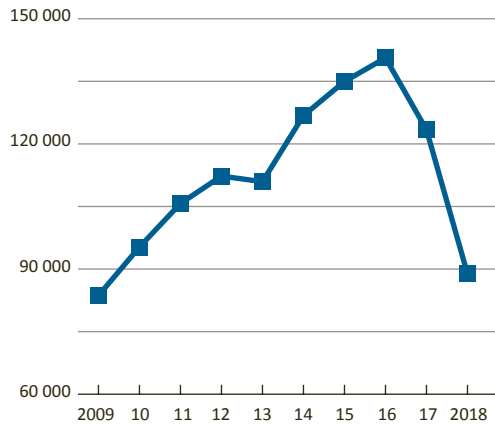
* Avser t.o.m. år 2017 verksamhetsformerna Lärgrupp, Kurs, Processarbete och Lärande för barn. År 2018 avser verksamhetsformerna Lärgrupp, Kurs och Processarbete. Lärande för barn ingår numera i resterande verksamhetsformer. Källa: SISU/IdrottOnline – utbildning.

ANTAL UTBILDNINGSTIMMAR* PER 100 INVÅNARE I DISTRIKTEN ÅR 2018



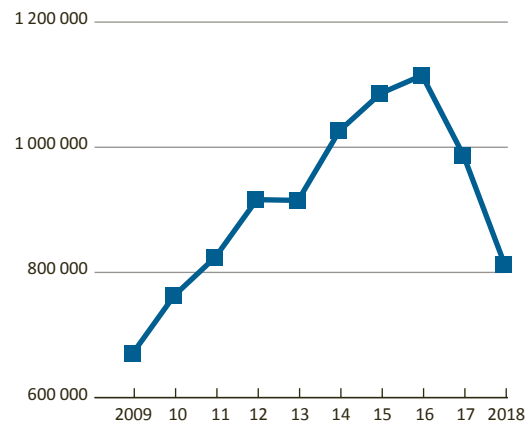
* Avser verksamhetsformerna Lärgrupp, Kurs och Processarbete.
Källa: SISU/IdrottOnline – utbildning/SCB.

ANTAL ARRANGEMANG* ÅR 2009–2018



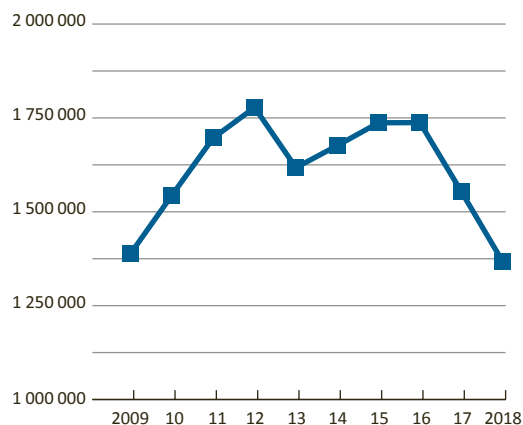
* Avser t.o.m. år 2017 verksamhetsformerna Lärgrupp, Kurs, Processarbete och Lärande för barn. År 2018 avser verksamhetsformerna Lärgrupp, Kurs och Processarbete. Lärande för barn ingår numera i resterande verksamhetsformer. Källa: SISU/IdrottOnline – utbildning.

ANTAL DELTAGARE* ÅR 2009–2018



* Avser t.o.m. år 2017 verksamhetsformerna Lärgrupp, Kurs, Processarbete och Lärande för barn. År 2018 avser verksamhetsformerna Lärgrupp, Kurs och Processarbete. Lärande för barn ingår numera i resterande verksamhetsformer. Källa: SISU/IdrottOnline – utbildning.

ANTAL UTBILDNINGSTIMMAR* ÅR 2009–2018



* Avser t.o.m. år 2017 verksamhetsformerna Lärgrupp, Kurs, Processarbete och Lärande för barn. År 2018 avser verksamhetsformerna Lärgrupp, Kurs och Processarbete. Lärande för barn ingår numera i resterande verksamhetsformer. Källa: SISU/IdrottOnline – utbildning.

Verksamhetsformerna Lärgrupp, Kurs, Processarbete och Lärande för barn år 2014–2018*

	2014	2015	2016	2017	2018
Arrangemang	126 807	134 692	140 611	123 385	88 850
Utbildningstimmar	1 676 329	1 737 112	1 737 462	1 554 354	1 367 888
Deltagare	1 026 376	1 086 232	1 114 836	987 202	812 188
Andel män	56 %	56 %	55 %	55 %	53 %
Andel kvinnor	44 %	44 %	45 %	45 %	47 %

* År 2018 avser verksamhetsformerna Lärgrupp, Kurs och Processarbete. Lärande för barn ingår numera i resterande verksamhetsformer. Källa: SISU/IdrottOnline – utbildning.

Statsanslag år 2014–2018

Distrikt	2014	2015	2016	2017	2018
Blekinge	4 440 584	4 380 069	4 382 604	4 496 933	4 362 000
Dalarna	3 823 978	3 845 123	3 616 635	3 710 982	4 156 000
Gotland	2 346 647	2 291 378	2 252 026	2 310 774	2 242 000
Gästrikland*	2 859 496	3 000 662	–	–	–
Gävleborg*	–	–	6 654 973	6 828 581	6 624 000
Halland	3 812 313	3 774 548	3 644 295	3 739 364	3 913 000
Hälsingland*	3 209 333	3 316 759	–	–	–
Jämtland/Härjedalen	2 831 115	2 676 496	2 656 924	2 726 235	2 849 000
Norrbottnen	4 018 657	4 025 666	4 078 090	4 184 475	4 059 000
Skåne	8 602 213	8 241 711	7 832 378	8 036 700	9 001 000
Småland	13 997 688	14 370 817	14 292 086	14 664 923	14 225 000
Stockholm	7 064 434	7 269 920	7 158 192	7 344 927	7 700 000
Södermanland	3 680 061	3 913 312	4 190 972	4 300 301	4 478 000
Uppland	3 605 592	2 846 636	2 799 883	2 872 924	3 218 000
Värmland	5 742 099	5 228 364	5 091 816	5 224 646	5 271 000
Väst**	8 363 121	8 811 591	9 382 064	–	–
Västerbotten	5 709 942	5 865 789	5 881 826	6 035 265	6 003 000
Västergötland**	13 803 464	13 950 871	13 712 181	–	–
Västernorrland	3 261 699	3 285 456	3 189 770	3 272 981	3 237 000
Västmanland	3 861 385	3 993 272	4 151 632	4 259 936	4 547 000
Västra Götaland**	–	–	–	23 696 704	22 986 000
Örebro	5 611 971	5 616 015	5 551 944	5 696 777	5 526 000
Östergötland	4 354 207	4 295 545	4 479 709	4 596 571	5 076 000
Totalt	115 000 000	115 000 000	115 000 000	118 000 000	119 473 000

*År 2016 slogs Gästrikland och Hälsingland samman till Gävleborg.

**År 2017 slogs Väst och Västergötland samman till Västra Götaland. Källa: SISU.

Arrangemang i distrikten år 2018

Distrikt	Lärgrupp	Kurs	Processarbete	Totalt	Totalt 2017*
Blekinge	2 718	189	63	2 970	3 855
Dalarna	1 685	171	33	1 889	7 174
Gotland	1 075	131	30	1 236	1 328
Gävleborg	1 921	434	129	2 484	6 894
Halland	2 272	376	68	2 716	3 161
Jämtland/Härjedalen	954	353	34	1 341	2 274
Norrbottnen	1 851	392	39	2 282	3 072
Skåne	4 618	413	65	5 096	6 956
Småland	13 666	428	79	14 173	15 919
Stockholm	1 469	574	97	2 140	1 390
Södermanland	2 973	203	29	3 205	3 470
Uppland	1 224	143	22	1 389	1 944
Värmland	2 532	230	31	2 793	3 804
Västerbotten	6 111	207	71	6 389	7 278
Västernorrland	1 113	227	58	1 398	1 698
Västmanland	3 861	439	31	4 331	6 610
Västra Götaland	22 073	1 083	348	23 504	34 815
Örebro	5 865	258	40	6 163	6 615
Östergötland	2 959	335	57	3 351	5 128
Totalt	80 940	6 586	1 324	88 850	123 385

*Avser år 2017 verksamhetsformerna Lärgrupp, Kurs, Processarbete och Lärande för barn.

Lärande för barn ingår numera i resterande verksamhetsformer. Källa: SISU/IdrottOnline – utbildning.

Deltagare i distrikten år 2018

Distrikt	Lärgrupp	Kurs	Processarbete	Totalt	Män		Totalt 2017*
					Antal	%	
Blekinge	22 055	1 294	762	24 111	14 119	59	29 656
Dalarna	13 576	1 814	388	15 778	7 820	50	35 237
Gotland	8 733	1 442	389	10 564	5 296	50	11 212
Gävleborg	20 474	5 204	1 245	26 923	15 290	57	47 323
Halland	23 408	5 011	836	29 255	14 896	51	30 470
Jämtland/Härjedalen	8 116	4 264	315	12 695	4 869	38	17 900
Norrbottnen	15 080	4 375	338	19 793	9 374	47	24 495
Skåne	40 744	5 187	734	46 665	25 570	55	58 838
Småland	144 108	5 181	1 077	150 366	86 688	58	159 564
Stockholm	12 383	8 815	1 083	22 281	11 870	53	12 131
Södermanland	30 217	2 467	198	32 882	16 802	51	31 177
Uppland	10 582	1 400	178	12 160	4 444	37	16 447
Värmland	22 880	2 432	331	25 643	12 177	47	31 753
Västerbotten	58 403	2 738	775	61 916	32 550	53	70 997
Västernorrland	10 938	2 641	1 002	14 581	4 831	33	16 083
Västmanland	27 624	5 398	368	33 390	16 035	48	44 348
Västra Götaland	179 372	10 537	3 411	193 320	104 978	54	252 920
Örebro	44 528	2 552	275	47 355	27 232	58	50 675
Östergötland	27 592	4 377	541	32 510	17 926	55	45 976
Totalt	720 813	77 129	14 246	812 188	432 767	53	987 202

* Avser år 2017 verksamhetsformerna Lärgrupp, Kurs, Processarbete och Lärande för barn.
Lärande för barn ingår numera i resterande verksamhetsformer. Källa: SISU/IdrottOnline – utbildning.

Utbildningstimmar i distrikten år 2018

Distrikt	Lärgrupp	Kurs	Processarbete	Totalt	Totalt 2017*
Dalarna	16 799	1 708	190	18 697	32 507
Gotland	13 130	1 187	173	14 490	15 595
Gävleborg	29 309	5 114	658	35 081	60 078
Halland	28 887	5 292	449	34 628	34 262
Jämtland/Härjedalen	13 387	5 910	312	19 609	25 492
Norrbottnen	45 052	6 260	249	51 561	62 604
Skåne	100 795	5 740	329	106 864	118 611
Småland	254 710	4 475	586	259 771	258 906
Stockholm	11 281	4 847	756	16 884	9 531
Södermanland	47 478	2 010	277	49 765	43 956
Uppland	18 335	2 936	208	21 479	24 629
Värmland	41 260	2 309	307	43 876	56 923
Västerbotten	71 745	1 913	422	74 080	85 186
Västernorrland	18 562	2 333	371	21 266	23 801
Västmanland	53 820	6 093	194	60 107	66 989
Västra Götaland	325 724	15 844	2 860	344 428	421 068
Örebro	93 965	4 359	409	98 733	98 165
Östergötland	35 802	4 271	418	40 491	50 017
Totalt	1 274 837	83 623	9 428	1 367 888	1 554 354

* Avser år 2017 verksamhetsformerna Lärgrupp, Kurs, Processarbete och Lärande för barn.
Lärande för barn ingår numera i resterande verksamhetsformer. Källa: SISU/IdrottOnline – utbildning.

Arrangemang – Föreläsning och Kulturprogram i distrikten år 2018

Distrikt	Föreläsning	Kulturprogram	Totalt	Totalt 2017
Blekinge	239	277	516	623
Dalarna	984	18	1 002	942
Gotland	65	73	138	174
Gävleborg	472	1 064	1 536	1 425
Halland	800	523	1 323	819
Jämtland/Härjedalen	206	32	238	270
Norrbottn	127	70	197	248
Skåne	292	54	346	316
Småland	401	224	625	597
Stockholm	275	10	285	135
Södermanland	186	299	485	356
Uppland	412	8	420	331
Värmland	508	43	551	1 595
Västerbotten	253	46	299	237
Västernorrland	80	471	551	1 141
Västmanland	357	577	934	1 495
Västra Götaland	885	71	956	728
Örebro	251	268	519	351
Östergötland	745	51	796	712
Totalt	7 538	4 179	11 717	12 495

Källa: SISU/IdrottOnline – utbildning.

Publik* i distrikten år 2018

Distrikt	Föreläsning	Kulturprogram	Totalt	Totalt 2017
Blekinge	5 433	42 656	48 089	36 252
Dalarna	19 165	1 628	20 793	24 062
Gotland	2 574	7 339	9 913	11 591
Gävleborg	9 380	21 652	31 032	37 649
Halland	11 858	29 394	41 252	44 849
Jämtland/Härjedalen	7 116	9 091	16 207	18 967
Norrbottn	3 881	12 883	16 764	15 418
Skåne	7 046	4 822	11 868	9 740
Småland	16 058	66 697	82 755	44 593
Stockholm	5 870	1 388	7 258	3 134
Södermanland	7 103	53 652	60 755	100 339
Uppland	7 917	1 966	9 883	12 491
Värmland	15 214	8 496	23 710	36 469
Västerbotten	6 676	2 711	9 387	6 586
Västernorrland	1 968	6 143	8 111	17 238
Västmanland	7 160	21 283	28 443	57 277
Västra Götaland	30 678	6 505	37 183	34 829
Örebro	6 838	19 961	26 799	29 514
Östergötland	14 292	2 536	16 828	27 267
Totalt	186 227	320 803	507 030	568 265

*Publik bygger delvis på angivna antal.
Källa: SISU/IdrottOnline – utbildning.

Verksamhet* i SISU:s medlemsförbund** år 2017–2018

SF/MO**	Arrangemang		Utbildningstimmar		Deltagare		Män		Kvinnor	
	2017	2018	2017	2018	2017	2018	Antal	%	Antal	%
Akademisk idrott	138	166	1 744	2 136	964	1 203	588	49	615	51
Amerikansk fotboll	229	230	6 736	5 304	1 974	2 196	1 569	71	627	29
Badminton	721	549	7 606	6 709	4 180	3 575	2 393	67	1 182	33
Bandy	1 442	1 214	22 091	21 517	13 612	12 305	10 448	85	1 857	15
Bangolf	93	74	1 511	1 436	596	492	393	80	99	20
Baseboll och softball	60	38	1 217	1 060	619	385	207	54	178	46
Basket	1 658	1 143	24 195	19 695	15 057	11 572	6 140	53	5 432	47
Biljard	9	12	152	176	46	76	69	91	7	9
Bilsport	952	516	14 780	9 471	8 109	5 286	4 231	80	1 055	20
Bordtennis	776	691	12 102	11 363	5 513	5 165	4 042	78	1 123	22
Boule	443	193	3 140	2 698	2 687	1 675	1 095	65	580	35
Bowling	583	525	10 559	9 078	4 976	4 581	3 087	67	1 494	33
Boxning	381	209	7 144	5 060	2 176	1 417	1 054	74	363	26
Bridge	505	442	11 052	10 462	4 079	3 843	1 766	46	2 077	54
Brottning	315	260	5 371	4 856	2 156	1 848	1 302	70	546	30
Budo och kampsport	676	511	9 703	9 544	4 299	4 058	2 657	65	1 401	35
Bågskytte	316	284	4 415	3 745	2 626	2 473	1 769	72	704	28
Casting	11	19	46	197	93	152	115	76	37	24
Cricket	144	36	1 048	503	957	313	283	90	30	10
Curling	70	76	1 142	1 760	612	736	569	77	167	23
Cykel	469	323	6 221	4 545	3 705	3 006	2 098	70	908	30
Danssport	1 398	1 283	19 515	18 003	20 371	19 341	8 346	43	10 995	57
Dart	34	8	417	174	235	89	69	78	20	22
Draghund	39	15	636	119	341	131	48	37	83	63
Dragkamp	37	37	226	274	272	264	161	61	103	39
Dövidrott	44	62	1 044	1 285	303	425	307	72	118	28
Flygsport	1 761	816	17 597	16 214	9 293	6 324	5 193	82	1 131	18
Fotboll	28 795	22 947	410 040	364 950	248 614	214 402	149 300	70	65 102	30
Friidrott	3 055	2 266	27 264	26 749	25 673	21 366	10 244	48	11 122	52
Frisbee	42	33	901	754	326	235	176	75	59	25
Fäktning	144	119	2 220	2 185	1 011	911	640	70	271	30
Golf	13 804	5 374	101 484	78 895	73 640	45 521	29 163	64	16 358	36
Gymnastik	2 899	2 686	31 540	31 769	22 970	23 299	4 154	18	19 145	82
Gång och vandring	88	96	2 323	2 258	572	613	346	56	267	44
Handboll	4 541	3 309	63 336	56 457	41 306	32 139	17 014	53	15 125	47
Innebandy	6 842	6 047	90 052	81 516	58 833	57 234	38 570	67	18 664	33
Ishockey	6 549	4 930	107 351	95 826	56 155	47 435	41 920	88	5 515	12
Issegling	6	0	30	0	39	0	0	0	0	0
Judo	246	112	2 364	1 113	1 916	1 059	688	65	371	35
Kanot	303	209	3 388	3 005	2 592	2 070	1 195	56	875	42
Karate	364	230	4 117	3 752	3 581	2 183	1 432	66	751	34
Klättring	314	269	3 557	3 107	2 332	2 110	1 195	57	915	43
Konståkning	1 821	1 376	20 887	19 149	12 891	11 809	1 385	12	10 424	88
Korpen	1 863	1 067	12 748	12 312	14 014	9 804	4 699	48	5 105	52
Kälksport***	8	6	33	29	68	79	40	51	39	49
Landhockey	8	2	99	18	73	6	4	67	2	33
Livräddning/ Svenska Livräddningssällskapet	31	71	1 097	1 782	317	760	327	43	433	57
Motorcykel och snöskoter	776	669	14 905	12 364	7 022	6 341	5 097	80	1 244	20
Mångkamp	46	25	1 394	571	616	286	221	77	65	23
Orientering	3 472	2 855	47 342	40 459	27 580	24 496	14 681	60	9 815	40
Parasport	765	613	12 747	9 580	6 326	4 978	2 664	54	2 314	46

SF/MO**	Arrangemang		Utbildningstimmar		Deltagare		Män		Kvinnor	
	2017	2018	2017	2018	2017	2018	Antal	%	Antal	%
Pistolskytte	36	33	816	782	327	339	308	91	31	9
Racerbåt	1	2	10	6	3	11	7	64	4	36
Ridsport	19 263	14 836	217 547	206 010	153 216	126 500	7 270	6	119 230	94
Rodd	110	101	1 646	1 308	763	906	570	63	336	37
Rugby	103	118	2 071	1 859	790	868	865	100	3	0
Segling	1 316	1 000	20 936	15 387	10 380	8 293	5 362	65	2 931	35
Simning	2 254	1 677	22 936	22 142	19 990	15 531	6 351	41	9 180	59
Skateboard	98	65	1 533	1 630	717	427	324	76	103	24
Skidor	1 396	1 128	17 214	13 104	12 288	10 303	6 317	61	3 986	39
Skidskytte	98	93	1 285	1 128	1 518	1 209	764	63	445	37
Skolidrott	432	283	4 612	3 844	3 028	2 562	1 432	56	1 130	44
Skridskor	183	107	1 274	1 074	1 651	945	185	20	760	80
Skyttesport	564	389	7 791	5 659	4 681	4 109	3 119	76	990	24
Sportdykning	346	227	7 914	5 374	2 661	2 154	1 614	75	540	25
Squash	36	36	602	632	313	258	193	75	65	25
Styrkelyft	101	64	2 388	1 469	866	498	320	64	178	36
Taekwondo	291	320	4 526	4 683	2 465	2 735	1 643	60	1 092	40
Tennis	1 523	1 355	19 153	16 766	10 221	9 109	6 113	67	2 996	33
Triathlon	96	42	1 032	560	721	305	215	70	90	30
Tyngdlyftning	63	29	1 327	414	453	263	179	68	84	32
Varpa	19	15	300	193	140	128	72	56	56	44
Vattenskidor och wakeboard	41	33	895	820	313	310	194	63	116	37
Volleyboll	697	545	10 845	8 566	6 219	4 967	2 250	45	2 717	55
Totalt	119 153	87 541	1 501 282	1 327 953	952 042	794 797	430 821	54	363 976	46

* Avser år 2017 verksamhetsformerna Lärgrupp, Kurs, Processarbete och Lärande för barn.

År 2018 avser verksamhetsformerna Lärgrupp, Kurs och Processarbete. Lärande för barn ingår numera i resterande verksamhetsformer.

**SF = Specialidrottsförbund och MO = Medlemsorganisationer. MO:na är tre stycken (Bridge, Livräddning och Pistolskytte).

***Svenska Bob och rodelförbundet har bytt namn till Svenska Kälksportförbundet.

Källa: SISU/IdrottOnline – utbildning.

Åldersmässig fördelning – unika deltagare* i distrikten år 2018

Distrikt	< 13 år		13–24 år		25–65 år		> 65 år		Totalt	Män		Kvinnor	
	Antal	%	Antal	%	Antal	%	Antal	%		Antal	%	Antal	%
Blekinge	2 184	18	3 657	30	5 333	44	920	8	12 094	7 377	61	4 717	39
Dalarna	1 256	13	2 644	27	4 924	51	809	8	9 633	5 202	54	4 431	46
Gotland	481	10	1 095	24	2 674	58	360	8	4 610	2 351	51	2 259	49
Gävleborg	2 300	16	4 060	28	7 018	48	1 216	8	14 594	8 465	58	6 129	42
Halland	2 745	17	4 255	27	7 355	46	1 580	10	15 935	8 286	52	7 649	48
Jämtland/Härjed.	646	9	1 817	25	3 887	54	784	11	7 134	3 424	48	3 710	52
Norrbottnen	831	7	4 061	36	6 129	54	408	4	11 429	6 286	55	5 143	45
Skåne	3 351	13	7 048	28	12 595	51	1 867	8	24 861	13 922	56	10 939	44
Småland	13 721	21	19 507	29	28 356	42	5 244	8	66 828	39 429	59	27 399	41
Stockholm	4 303	27	4 104	26	7 352	46	305	2	16 064	8 835	55	7 229	45
Södermanland	3 748	22	5 480	32	6 830	40	927	5	16 985	9 851	58	7 134	42
Uppland	1 377	23	1 683	28	2 647	43	381	6	6 088	2 496	41	3 592	59
Värmland	2 003	14	3 493	24	7 164	50	1 692	12	14 352	7 176	50	7 176	50
Västerbotten	8 366	31	8 018	30	9 707	36	929	3	27 020	14 591	54	12 429	46
Västernorrland	1 026	12	2 392	29	4 507	55	311	4	8 236	3 706	45	4 530	55
Västmanland	3 075	19	4 172	26	7 408	46	1 323	8	15 978	8 468	53	7 510	47
Västra Götaland	17 409	18	27 008	29	42 587	45	7 365	8	94 369	53 790	57	40 579	43
Örebro	5 450	25	6 501	29	8 578	39	1 701	8	22 230	13 116	59	9 114	41
Östergötland	4 273	21	6 231	31	8 784	44	831	4	20 119	12 071	60	8 048	40
Totalt	78 545	19	117 226	29	183 835	45	28 953	7	408 559	228 842	56	179 716	44

*Avser verksamhetsformerna Lärgrupp, Kurs och Processarbete. Distriktsnivå bygger på kommunnivån, varpå en viss dubbelregistrering kan förekomma.
Källa: SISU/IdrottOnline – utbildning.

KÄLLOR

- **Ekonomistyrningsverket**, *Regleringsbrev för budgetåret 2018 avseende SISU Idrottsutbildarna*

<https://www.esv.se/>

- **IdrottOnline** <http://idrottonline.se/>

IdrottOnline är idrottsrörelsens gemensamma verksamhetssystem och utgör basen för kommunikation och administration. Här hanteras bl.a. uppgifter gällande bildning och utbildning.

- **RF/SCB**, *Svenska folkets relation till motion och idrott*

En urvalsundersökning som görs av Statistiska centralbyrån (SCB) på uppdrag av RF. Urvalet bestod av 5 000 personer. Det var totalt 1 664 personer som besvarade frågeblanketten. Resultatet bygger på skattningar, därför måste hänsyn tas till osäkerheten/felmarginalen i dessa då slutsatser dras. Detta blir särskilt viktigt att beakta då bortfallet är relativt stort.

- **SCB**, *Befolkningsstatistik* <http://www.scb.se>

- **SCB**, *Undersökningarna av levnadsförhållanden (ULF/SILC)* <http://www.scb.se>

En urvalsundersökning som bygger på skattningar, därför måste hänsyn tas till osäkerheten/felmarginalen i dessa då slutsatser dras.